



INSTITUTO ESTATAL ELECTORAL  
CHIHUAHUA

# Cuaderno de ejercicios para el Funcionario de Casilla especial



PROCESO ELECTORAL LOCAL 2015-2016




ELECCIÓN  
2016





# **Cuaderno de ejercicios para el Funcionario de Casilla Especial**

**Proceso Electoral Local 2015-2016**



INSTITUTO ESTATAL ELECTORAL  
CHIHUAHUA

## **INSTITUTO ESTATAL ELECTORAL DE CHIHUAHUA**

### **CONSEJERO PRESIDENTE**

Arturo Meraz González

### **CONSEJEROS ELECTORALES**

Saúl Eduardo Rodríguez Camacho

Gilberto Sánchez Esparza

Claudia Arlett Espino

Alonso Bassanetti Villalobos

María Elena Cárdenas Méndez

Julieta Fuentes Chávez

### **SECRETARIO EJECUTIVO**

Guillermo Sierra Fuentes

### **SECRETARIO TÉCNICO**

Jorge Emilio Hernández Mata

### **COORDINADORA DE CAPACITACIÓN ELECTORAL Y EDUCACIÓN CÍVICA**

Victoria Portillo Jáquez

### **CUADERNO DE EJERCICIOS PARA EL FUNCIONARIO DE CASILLA ESPECIAL**

Proceso Electoral 2015-2016

Primera edición, Marzo de 2016

© 2016, Instituto Estatal Electoral de Chihuahua

Av. División del Norte N° 2104, Col. Altavista,

C.P. 31320, Chihuahua, Chih., México

[www.ieechihuahua.org.mx](http://www.ieechihuahua.org.mx)

Impreso y hecho en México

Distribución gratuita. Prohibida su venta.

# ÍNDICE

I. Introducción.....	7
II. Ejercicio .....	11
A. INSTALACIÓN DE LA CASILLA .....	13
B. VOTACIÓN .....	15
C. CONTEO DE LOS VOTOS .....	16
D. PUBLICACIÓN DE RESULTADOS Y CLAUSURA DE LA CASILLA .....	19
III. Formatos de actas para realizar ejercicios .....	21
IV. Respuestas .....	55





INSTITUTO ESTATAL ELECTORAL  
CHIHUAHUA

# I. Introducción





**E**l próximo 5 de junio los chihuahuenses elegiremos mediante nuestro voto al Gobernador del Estado, al Congreso del Estado integrado por 33 diputados (22 de mayoría relativa y 11 de representación proporcional) así como a los 67 ayuntamientos (presidente municipal y regidores) y a los 67 síndicos.

Tú, como funcionario de la Mesa Directiva de Casilla tendrás la responsabilidad de respetar y hacer respetar el voto que se deposite en las urnas. Como funcionario de casilla especial, tendrás que desarrollar distintas actividades apegadas siempre a los principios de certeza, legalidad, objetividad, independencia y máxima publicidad.

El llenado de las actas y de toda la documentación electoral corresponde al Secretario de la Mesa Directiva de Casilla, sin embargo sin importar el cargo que hayas recibido al protestar tu nombramiento, debes dominar el manejo y llenado de toda la documentación.

El presente Cuaderno de Ejercicios te ayudará a conocer mejor las actas y los documentos que utilizarás el día de la Jornada Electoral. Apoyado por tu Capacitador-Asistente Electoral, realiza los ejercicios que se te presentan y no dudes en consultar todas tus dudas.

Primero encontrarás datos de todas las etapas de la Jornada Electoral que te servirán para realizar un ejercicio de llenado de todas las actas y la documentación electoral.

Posteriormente encontrarás actas en blanco que podrás desprender para realizar el ejercicio.

Finalmente, el cuaderno de ejercicios te presenta todas las actas con las respuestas correspondientes, es decir llenadas con los datos que se plantean para el ejercicio.

**¡Gracias por tu valiosa participación en este  
Proceso Electoral Local 2015-2016!**





INSTITUTO ESTATAL ELECTORAL  
CHIHUAHUA

## **II. Ejercicio**



Vamos a practicar el llenado del apartado de “instalación de la casilla” del Acta de la Jornada Electoral.

Para este ejercicio utilizaremos los datos de tu casilla. Pon mucha atención, revisa los datos de tu nombramiento y llena con ellos el número **1** del Acta de la Jornada Electoral.

Los siguientes datos te servirán para llenar los apartados **2** al **11** de la misma Acta de la Jornada Electoral.

Los funcionarios de casilla son:

Cargo	Nombre
Presidente	Irma Luna Campos
Secretario	Daniel Castro García
Primer Escrutador	José Luis Leal Cano
Segundo Escrutador	Mariana Carmona Mares
Primer Suplente general	Arturo Hernández López
Segundo Suplente general	Carmen Estrada Domínguez
Tercer Suplente general	Flavio Ortiz Caraveo

\*Ninguno de ellos fue tomado de la fila.

Los representantes de partido político y candidato independiente son:

Partido Político	Nombre
PAN	María Salas Lira
PRI	David Nava Mora
PRD	Ernesto López García
PVEM	Rosa Cano Moreno
PT	Ignacio Roa Peña
MOVIMIENTO CIUDADANO	Hilda Dimas Ramos
NUEVA ALIANZA	René Hernández Rico
MORENA	Leticia Castro Porras
ENCUENTRO SOCIAL	Ramón Salas Rivera
CANDIDATO INDEPENDIENTE GOBERNADOR	Martha Villanueva Osorio
CANDIDATO INDEPENDIENTE DIPUTADO	María Espinoza Carrillo

\*Todos permanecen hasta la clausura de la casilla. Respecto de los candidatos independientes que se presentan en este ejercicio, únicamente los candidatos independientes a Gobernador y Diputados registraron representantes ante la mesa directiva de casilla. Así mismo, en la elección de diputados se presenta una candidatura común.

El domingo 5 de junio de 2016 llegan puntuales a las 7:30 a.m. para la instalación de la casilla Irma Luna Campos, Daniel Castro García, José Luis Leal Cano, Mariana Carmona Mares y Juan Pérez, que es la persona designada por el INE para operar el equipo de cómputo. También se presentan Arturo Hernández López, Carmen Estrada Domínguez y Flavio Ortiz Caraveo (los 3 suplentes generales), quienes se retiran de la casilla, ya que todos los funcionarios propietarios se encuentran presentes.

Ningún representante solicita firmar las boletas. El presidente de la casilla entrega al operador del equipo de cómputo la llave electrónica para el acceso; muestra que el equipo de cómputo se encuentra sellado y cerrado; arma las urnas en presencia de los funcionarios de casilla y de los representantes de partido político y de candidato independiente, les muestra que están vacías y las coloca en un lugar visible para que los electores puedan depositar su voto. Declara el inicio de la votación a las 8:10 a.m.

- Se recibieron 772 boletas para cada elección: **750** para los ciudadanos que acudan a votar y **22** para representantes de partido político y de candidato independiente (propietarios y suplentes).

**Los folios de las boletas son los siguientes:**

ELECCIÓN	FOLIOS
Gobernador	0046670 - 0047441
Diputados	0046670 - 0047441
Ayuntamiento	0046670 - 0047441
Síndico	0046670 - 0047441

Durante la instalación de la casilla e inicio de la votación no se presenta ningún incidente.

Vamos a practicar el llenado de los apartados que se refieren al inicio, desarrollo y cierre de la votación del Acta de la Jornada Electoral, así como de las Hojas de Incidentes.

Los siguientes datos te servirán para llenar los apartados 12 al 18 de la misma Acta de la Jornada Electoral, así como la Hoja de Incidentes.

### **Inicio de la Votación**

Como ya se había mencionado, la votación inicia a las 8:10.

### **Desarrollo de la Votación**

Las personas pasan a votar en el orden en que se encuentran formados.

#### **Incidentes:**

- A las 12:39 p.m. llega un ciudadano en estado de ebriedad, trae su Credencial para Votar, pero no se le permite votar debido a que no se le puede permitir el acceso a nadie en estado de ebriedad.

### **Cierre de la Votación**

A las 5:45 p.m. el primer escrutador le dice al presidente que ya no hay ciudadanos formados; esperan hasta las 6:00 p.m. para cerrar la votación. A las 6:10 p.m. llega un ciudadano a votar, se le informa que la votación ya se cerró; el ciudadano, muy molesto, se retira.

Cada uno de los representantes de partido político y de candidato independiente entrega al secretario un escrito de incidentes. Los representantes de partido que se encuentran en el cierre de la votación, siguen siendo los mismos que se acreditaron con el Presidente de la mesa directiva de casilla en la instalación de la casilla.

## c. Conteo de los votos

Vamos a practicar el llenado de los cuadernillos para hacer operaciones, para después pasar los datos a las actas de escrutinio y cómputo de cada elección.

Los siguientes datos te servirán para llenar los cuadernillos para hacer operaciones de cada elección, sigue cada paso.

1. El secretario cuenta las boletas sobrantes de cada elección, las cancela con dos rayas diagonales con tinta, sin desprenderlas de los blocs, las guarda en la bolsa de la elección que corresponda y después anota el número en el cuadernillo para hacer operaciones.

Elección	Boletas sobrantes
Gobernador	362
Diputados	362
Ayuntamiento	362
Síndico	362

2. El presidente cuenta en el Acta de electores en tránsito el número de personas que votaron por Gobernador, Diputados, Ayuntamiento y Síndico, en la cual se incluyen a quienes hayan votado por resolución del Tribunal Electoral y le da las cantidades al secretario para que las anote en el cuadernillo para hacer operaciones.

TOTAL DE PERSONAS QUE VOTARON EN LAS CUATRO ELECCIONES	
Primer conteo de las boletas sobrantes canceladas.	362
Segundo conteo de boletas sobrantes canceladas.	362
Primer conteo de personas que votaron según el Acta de electores en tránsito.	410
Segundo conteo de personas que votaron según el Acta de electores en tránsito.	410
Conteo de personas que votaron con resoluciones del Tribunal Electoral.	0

3. Los escrutadores abren las urnas en el siguiente orden:

**1. Gobernador      2. Diputados**

**3. Ayuntamiento      4. Síndico**

4. Con auxilio del presidente y del secretario, los escrutadores seleccionan las boletas de las elecciones de Gobernador, Diputados, Ayuntamiento y Síndico y las clasifican con ayuda de la "Guía para la clasificación de votos" de cada elección.
5. Una vez clasificados, cuentan por separado los votos para partido político, candidato de coalición, candidato común, candidato independiente, candidatos no registrados y los votos nulos.
6. Los escrutadores dictan los resultados al secretario para que asiente los resultados en el cuadernillo para hacer operaciones de la elección de Gobernador.
7. No se presentan incidentes en el conteo de los votos.



<b>GOBERNADOR</b>	
<b>PARTIDOS POLÍTICOS Y CANDIDATOS INDEPENDIENTES</b>	<b>VOTOS</b>
PAN	<b>040</b>
PRI	<b>015</b>
PRD	<b>040</b>
PVEM	<b>015</b>
PT	<b>015</b>
MOVIMIENTO CIUDADANO	<b>040</b>
PNA	<b>015</b>
MORENA	<b>040</b>
ENCUENTRO SOCIAL	<b>040</b>
PRI-PVEM	<b>004</b>
PRI-PT	<b>004</b>
PRI-PNA	<b>004</b>
PVEM-PT	<b>004</b>
PVEM-PNA	<b>004</b>
PT-PNA	<b>004</b>
PRI-PVEM-PT	<b>015</b>
PRI-PVEM-PNA	<b>015</b>
PRI-PT-PNA	<b>015</b>
PVEM-PT-PNA	<b>015</b>
PRI-PVEM-PT-PNA	<b>016</b>
CANDIDATO INDEPENDIENTE "JUAN"	<b>040</b>
CANDIDATOS NO REGISTRADOS	<b>000</b>
VOTOS NULOS	<b>10</b>
<b>TOTAL</b>	<b>410</b>

8. Siguen el mismo procedimiento para el resto de las elecciones, obteniendo los siguientes resultados.

<b>DIPUTADOS</b>	
<b>PARTIDOS POLÍTICOS Y CANDIDATOS INDEPENDIENTES</b>	<b>VOTOS</b>
PAN	<b>036</b>
PRI	<b>036</b>
PRD	<b>036</b>
PVEM	<b>036</b>
PT	<b>036</b>
MOVIMIENTO CIUDADANO	<b>036</b>
PNA	<b>036</b>
MORENA	<b>036</b>
ENCUENTRO SOCIAL	<b>036</b>
CANDIDATO COMÚN	<b>036</b>
CANDIDATO INDEPENDIENTE	<b>036</b>
CANDIDATOS NO REGISTRADOS	<b>000</b>
VOTOS NULOS	<b>014</b>
<b>TOTAL</b>	<b>410</b>

<b>AYUNTAMIENTO</b>	
<b>PARTIDOS POLÍTICOS Y CANDIDATOS INDEPENDIENTES</b>	<b>VOTOS</b>
PAN	<b>036</b>
PRI	<b>036</b>
PRD	<b>036</b>
PVEM	<b>036</b>
PT	<b>036</b>
MOVIMIENTO CIUDADANO	<b>036</b>
PNA	<b>036</b>
MORENA	<b>036</b>
ENCUENTRO SOCIAL	<b>036</b>
CANDIDATO INDEPENDIENTE	<b>036</b>
CANDIDATO INDEPENDIENTE	<b>036</b>
CANDIDATOS NO REGISTRADOS	<b>000</b>
VOTOS NULOS	<b>014</b>
<b>TOTAL</b>	<b>410</b>



<b>SÍNDICO</b>	
<b>PARTIDOS POLÍTICOS Y CANDIDATOS INDEPENDIENTES</b>	<b>VOTOS</b>
PAN	<b>044</b>
PRI	<b>044</b>
PRD	<b>044</b>
PVEM	<b>044</b>
PT	<b>044</b>
MOVIMIENTO CIUDADANO	<b>044</b>
PNA	<b>044</b>
MORENA	<b>044</b>
ENCUENTRO SOCIAL	<b>044</b>
CANDIDATOS NO REGISTRADOS	<b>000</b>
VOTOS NULOS	<b>014</b>
<b>TOTAL</b>	<b>410</b>

9. Una vez llenados los cuadernillos para hacer operaciones de cada elección, el secretario pasa los datos a las Actas de Escrutinio y Cómputo correspondientes.

No hay incidentes durante el escrutinio y cómputo y ningún representante de partido político o de candidato independiente presenta escritos de protesta.

El secretario entrega a los representantes presentes copia de las actas y de la(s) hoja(s) de incidentes y lo registra en el recibo correspondiente.

Ahora vamos a practicar el llenado de los **carteles de resultados** y de la **constancia de clausura de casilla y remisión del paquete electoral a la Asamblea Municipal**.

El secretario pasa los resultados de las actas de escrutinio y cómputo a los carteles de resultados de cada elección.

A las 8:10 p.m. del día de la elección, ya colocado el cartel de resultados en un lugar visible afuera de la casilla, el secretario comienza a llenar la constancia de clausura. El presidente entregará el paquete electoral; lo acompañarán el secretario y un representante de cada partido político y de candidato independiente.

<b>RESULTADOS DE LA VOTACIÓN</b>				
<b>PARTIDOS POLÍTICOS Y CANDIDATOS INDEPENDIENTES</b>	<b>GOBERNADOR</b>	<b>DIPUTADOS</b>	<b>AYUNTAMIENTO</b>	<b>SÍNDICO</b>
PAN	040	036	036	044
PRI	015	036	036	044
PRD	040	036	036	044
PVEM	015	036	036	044
PT	015	036	036	044
MOVIMIENTO CIUDADANO	040	036	036	044
PNA	015	036	036	044
MORENA	040	036	036	044
ENCUENTRO SOCIAL	040	036	036	044
CANDIDATO COMÚN	000	036	000	000
PRI-PVEM	004	000	000	000
PRI-PT	004	000	000	000
PRI-PNA	004	000	000	000
PVEM-PT	004	000	000	000
PVEM-PNA	004	000	000	000
PT-PNA	004	000	000	000
PRI-PVEM-PT	015	000	000	000
PRI-PVEM-PNA	015	000	000	000
PRI-PT-PNA	015	000	000	000
PVEM-PT-PNA	015	000	000	000
PRI-PVEM-PT-PNA	016	000	000	000
CANDIDATO INDEPENDIENTE GOBERNADOR	040	000	000	000
CANDIDATO INDEPENDIENTE DIPUTADO	000	036	000	000
CANDIDATO INDEPENDIENTE AYUNTAMIENTO	000	000	036	000
CANDIDATO INDEPENDIENTE AYUNTAMIENTO	000	000	036	000
CANDIDATOS NO REGISTRADOS	000	000	000	000
VOTOS NULOS	010	014	014	014
<b>TOTAL</b>	<b>410</b>	<b>410</b>	<b>410</b>	<b>410</b>



INSTITUTO ESTATAL ELECTORAL  
CHIHUAHUA

# **III. Formatos de actas para realizar ejercicios**



A continuación encontrarás formatos de cada una de las actas y documentación electoral que se relacionan con el ejercicio que se presentó, despréndelas (si te facilita más su llenado) y práctica el llenado de cada uno de ellos considerando los datos que se te presentaron en el ejercicio.

**Recuerda:**

En las casillas especiales no hay una lista nominal, los electores que se presenten a votar se registran en el acta de electores en tránsito. En este ejercicio votaron un total de 410 personas, incluyendo los votos de los representantes de partido político y/o candidatos independientes y sus suplentes, en su caso.

Dentro de los formatos encontrarás un ejemplar del acta de electores en tránsito, no necesariamente tendrás que llenarla para realizar este ejercicio, sólo se te presenta para que recuerdes que ahí es donde tendrían que registrarse todos los electores.

**¡Suerte!**  
**Recuerda que al final se presentan todas las actas con las respuestas correctas.**





**ACTA NÚMERO 1**

**ACTA DE LA JORNADA ELECTORAL**  
PROCESO ELECTORAL LOCAL 2015-2016

ESCRIBA FUERTE CON BOLÍGRAFO DE TINTA NEGRA Y PUNTO MEDIANO SOBRE UNA BASE SÓLIDA CON LETRA DE MOLDE EN MAYÚSCULAS APLICANDO SUFICIENTE APOYO PARA QUE LAS COPIAS SEAN LEGIBLES.

**1 DATOS DE LA CASILLA:** Copie y anote la información de su "Nombramiento de Funcionario de Casilla"

ENTIDAD: **CHIHUAHUA** DISTRITO ELECTORAL LOCAL: \_\_\_\_\_ SECCIÓN \_\_\_\_\_

MUNICIPIO: \_\_\_\_\_ TIPO DE CASILLA \_\_\_\_\_

INSTITUTO ESTADAL ELECTORAL CHIHUAHUA

FOLIO \_\_\_\_\_

BÁSICA \_\_\_\_\_ CONTIGUA \_\_\_\_\_ EXTRAORDINARIA \_\_\_\_\_ ESPECIAL \_\_\_\_\_

1 VOTAR EL BOLETO 1 ESCRIBIR EL NOMBRE 1 VOTAR EL NOMBRE

**2 INSTALACIÓN DE LA CASILLA:** Anote el domicilio completo donde se instaló la casilla y la hora que empezó la instalación (nunca podrá iniciar antes de las 7:30 A.M.)

LA CASILLA SE INSTALÓ EN: \_\_\_\_\_

Y SU INSTALACIÓN EMPEZÓ A LAS: \_\_\_\_\_ (AM/PM) DEL DÍA 5 DE JUNIO 2016.

SI LA CASILLA SE INSTALÓ EN UN LUGAR DIFERENTE AL APROBADO POR EL CONSEJO DISTRITAL, EXPLIQUE LAS CAUSAS: (LA CAUSA TAMBIÉN SE DEBERA ASENTAR DE MANERA DETALLADA EN LA HOJA DE INCIDENTES)

**3 FUNCIONARIOS DE LA MESA DIRECTIVA DE CASILLA:** Escriba los nombres de los funcionarios de casilla (como aparecen en su credencial de elector) y solicite que firmen. Marque con una "X" si el funcionario fue tomado de la lista de votantes.

CARGO	DE LA FILA	APELLIDO PATERNO	APELLIDO MATERNO	NOMBRE(S)	FIRMA
PRESIDENTE:					
SECRETARIO:					
PRIMER ESCRUTADOR:					
SEGUNDO ESCRUTADOR:					

**4 CANTIDAD DE BOLETAS RECIBIDAS POR ELECCIÓN:** (Cuenta las boletas una por una y escriba la cantidad con letra y número)

ELECCIÓN DE GOBERNADOR	ELECCIÓN DE DIPUTADOS	ELECCIÓN DE AYUNTAMIENTO	ELECCIÓN DE SINDICO
CON LETRA (CON NÚMERO)	CON LETRA (CON NÚMERO)	CON LETRA (CON NÚMERO)	CON LETRA (CON NÚMERO)

**5 FOLIOS DE LAS BOLETAS POR ELECCIÓN:** (Escriba los folios. Si son más de dos bloques se anota en la "Hoja de Incidentes" especificando los folios inicial y final de cada bloque)

DEL FOLIO	AL FOLIO	DEL FOLIO	AL FOLIO	DEL FOLIO	AL FOLIO	DEL FOLIO	AL FOLIO

Y EN CASO DE NO SER CONTINUOS: DEL FOLIO \_\_\_\_\_ AL FOLIO \_\_\_\_\_

**6 LISTA NOMINAL DE LA CASILLA:** Escriba el total de electores que están en la lista nominal de su casilla, o recibió una lista nominal de otra sección, sume los totales de ambas listas. (Tome los totales de las portadas de las listas)

(Con número) \_\_\_\_\_ (Con letra) \_\_\_\_\_

**7 LISTA NOMINAL ADICIONAL:** Escriba el total de electores que están en la lista que contiene las resoluciones del Tribunal Electoral, solo en caso de haberla recibido. Si no la recibió escriba ceros.

(Con número) \_\_\_\_\_ (Con letra) \_\_\_\_\_

**8 FIRMA DE BOLETAS:** ¿ALGÚN REPRESENTANTE DE PARTIDO POLÍTICO Y/O CANDIDATO INDEPENDIENTE FIRMO O SELLO LAS BOLETAS? (Marque con una "X" el partido político y/o candidato independiente que firmó las boletas)

SI  NO  (Marque con "X")

¿LAS URNAS FUERON ARMADAS ANTE LOS FUNCIONARIOS Y REPRESENTANTES DE LOS PARTIDOS POLÍTICOS Y/O CANDIDATOS INDEPENDIENTES PRESENTES, COMPROBANDO QUE ESTABAN VACÍAS? SI  NO  (Marque con "X")

¿LAS URNAS SE COLOCARON EN LUGAR ADECUADO A LA VISTA DE TODOS? SI  NO  (Marque con "X")

**10 INCIDENTES EN LA INSTALACIÓN:** ¿Se registraron incidentes durante la instalación de la casilla? (Marque con "X") NO  SI  (En caso de haberse registrado incidentes: llene los espacios correspondientes)

EXPLIQUE BREVEMENTE: \_\_\_\_\_

EN SU CASO, SE ESCRIBIERON EN \_\_\_\_\_ HOJA(S) DE INCIDENTES MISMA(S) QUE SE ANEXA(N) A LA PRESENTE ACTA.

**11 REPRESENTANTES DE LOS PARTIDOS POLÍTICOS Y/O CANDIDATOS INDEPENDIENTES ACREDITADOS ANTE LA CASILLA:** Escriba el nombre de los representantes, marque con una "X" si es propietario (P) o suplente (S), y asegúrese que firmen todos los que estén presentes en la instalación de la casilla. Marque con "X" si firmó bajo protesta o si se negó a firmar.

PARTIDO O CANDIDATO	NOMBRES	MARQUE CON "X"		FIRMAS	MARQUE CON "X"		PARTIDO O CANDIDATO	NOMBRES	MARQUE CON "X"	
		P	S		SE NEGÓ A FIRMAR	FIRMO BAJO PROTESTA			P	S

SI ALGÚN REPRESENTANTE FIRMO BAJO PROTESTA, ESCRIBA EL PARTIDO POLÍTICO Y/O CANDIDATO INDEPENDIENTE Y LA RAZÓN: \_\_\_\_\_

**12 INICIO DE VOTACIÓN:** No se deberá iniciar la votación antes de las 8:00 a.m. (COLOCAREN EL ESPACIO LA HORA DE INICIO DE LA VOTACIÓN CON NÚMERO Y LETRA)

HORA DE INICIO: \_\_\_\_\_ (AM/PM) \_\_\_\_\_

**13 CIERRE DE LA VOTACIÓN:** No se deberá cerrar la votación antes de las 6 de la tarde a menos que ya hayan votado todos los electores de la lista nominal. (COLOCAR EN EL ESPACIO LA HORA DE CIERRE DE LA VOTACIÓN CON NÚMERO Y LETRA)

LA VOTACIÓN SE CERRÓ A LAS: \_\_\_\_\_ (AM/PM) \_\_\_\_\_

¿ANTES DE LAS SEIS DE LA TARDE YA HABÍAN VOTADO TODOS LOS ELECTORES DE LA LISTA NOMINAL? SI  NO  ¿A LAS SEIS DE LA TARDE YA NO HABÍA ELECTORES EN LA CASILLA? SI  NO

¿TODAVÍA HABÍA ELECTORES A LAS SEIS DE LA TARDE FORMADOS PARA VOTAR? SI  NO  ¿SE SUSPENDIÓ DEFINITIVAMENTE LA VOTACIÓN? SI  NO

**14 INCIDENTES:** ¿SE REGISTRARON INCIDENTES DURANTE EL DESARROLLO DE LA VOTACIÓN? SI  NO  ¿DURANTE EL CIERRE DE LA VOTACIÓN? SI  NO

DESCRIBA BREVEMENTE: \_\_\_\_\_

EN SU CASO, SE ESCRIBIERON EN \_\_\_\_\_ HOJA(S) DE INCIDENTES, MISMA(S) QUE SE ANEXA(N) A LA PRESENTE ACTA.

**15 FUNCIONARIOS DE LA MESA DIRECTIVA DE CASILLA:** Escriba los nombres de los funcionarios de casilla (como aparecen en su credencial de elector) y solicite que firmen.

CARGO	APELLIDO PATERNO	APELLIDO MATERNO	NOMBRE(S)	FIRMA
PRESIDENTE:				
SECRETARIO:				
PRIMER ESCRUTADOR:				
SEGUNDO ESCRUTADOR:				

**16 REPRESENTANTES DE LOS PARTIDOS POLÍTICOS Y/O CANDIDATOS INDEPENDIENTES ACREDITADOS ANTE LA CASILLA:** Escriba el nombre de los representantes, marque con una "X" si es propietario (P) o suplente (S), y asegúrese que firmen todos los que estén presentes en el cierre de la casilla. Marque con "X" si firmó bajo protesta o si se negó a firmar.

PARTIDO O CANDIDATO	NOMBRES	MARQUE CON "X"		FIRMAS	MARQUE CON "X"		PARTIDO O CANDIDATO	NOMBRES	MARQUE CON "X"	
		P	S		SE NEGÓ A FIRMAR	FIRMO BAJO PROTESTA			P	S

SI ALGÚN REPRESENTANTE FIRMO BAJO PROTESTA, ESCRIBA EL PARTIDO POLÍTICO Y/O CANDIDATO INDEPENDIENTE Y LA RAZÓN: \_\_\_\_\_

**17 ESCRITOS DE INCIDENTES:** Escriba en el cuadro correspondiente el número de escrutador de boletas que los partidos políticos y/o candidatos independientes hayan presentado durante la votación e integren en el libro del expediente de casilla.

**18 DESTINO DEL ACTA ORIGINAL Y DE LAS COPIAS:** UNA VEZ LLENADA Y FIRMADA ESTA ACTA, META EL ORIGINAL EN LA BOLSA DE ACTAS ORIGINALES QUE VA POR FUERA DEL PAQUETE ELECTORAL EN LA FUNDA PARA "ACTAS ORIGINALES". PRIMERA COPIA PARA LA ASAMBLEA MUNICIPAL EN LA BOLSA DE EXPEDIENTE DE CASILLA POR DENTRO DEL PAQUETE ELECTORAL. A PARTIR DE LA SEGUNDA COPIA PARA CADA PARTIDO POLÍTICO Y/O CANDIDATO INDEPENDIENTE A TRAVÉS DE SUS REPRESENTANTES.

SE LEVANTÓ LA PRESENTE ACTA CON FUNDAMENTO EN LOS ARTICULOS 150, PÁRRAFO 4, INCISOS A), B), C), D), E) Y F); PÁRRAFO 5, INCISOS A), B) Y C); Y 159 DE LA LEY ELECTORAL DEL ESTADO DE CHIHUAHUA.









**ELECCIÓN 2016**

## HOJA DE INCIDENTES

**PROCESO ELECTORAL LOCAL 2015-2016**

INSTITUTO ESTADAL ELECTORAL CHIHUAHUA

FOLIO: \_\_\_\_\_

ESCRIBA FUERTE CON BOLIGRAFO DE TINTA NEGRA Y PUNTO MEDIANO SOBRE UNA BASE SOLIDA CON LETRA DE MOLDE EN MAYUSCULAS APLICANDO SUFICIENTE APOYO PARA QUE LAS COPIAS SEAN LEGIBLES

**DATOS DE LA CASILLA:** Copie la información de su "Nombramiento de Casilla"

ENTIDAD: **CHIHUAHUA**    DISTRITO ELECTORAL LOCAL : \_\_\_\_\_

SECCIÓN \_\_\_\_\_    TIPO DE CASILLA \_\_\_\_\_

MUNICIPIO: \_\_\_\_\_

**2 INSTALACIÓN DE LA CASILLA:** Añote el domicilio completo donde se instaló la casilla y la hora que empezó la instalación (nunca podrá iniciar antes de las 7:30 A.M.)

LA CASILLA SE INSTALÓ EN: \_\_\_\_\_

(Escriba calle, número, colonia, localidad o lugar)

Y SU INSTALACIÓN EMPEZO A LAS: \_\_\_\_\_: \_\_\_\_\_ **AM/PM** DEL DÍA 5 DE JUNIO 2016.

(Marque con "X")

SI LA CASILLA SE INSTALÓ EN UN LUGAR DIFERENTE AL APROBADO POR EL CONSEJO DISTRITAL, EXPLIQUE LAS CAUSAS: (LA CAUSA TAMBIEN SE DEBERA ASENTAR DE MANERA DETALLADA EN LA HOJA DE INCIDENTES)

**3 DESCRIPCIÓN DE LOS INCIDENTES:** Marque con una "X", en la columna correspondiente, el momento en que se presentó el incidente; escriba con número la hora; y descríbalos.

INSTALACIÓN DE LA CASILLA	MOMENTO DEL INCIDENTE (Marque con "X")					DESCRIPCIÓN
	DESARROLLO DE LA VOTACIÓN	INSTALACIÓN Y VOTACIÓN	ESCRUTINIO Y CÓMPUTO	HORA	AM PM	

**4 FUNCIONARIOS DE LA MESA DIRECTIVA DE CASILLA:** Escriba los nombres completos y solicite las firmas (al término del escrutinio y cómputo).

CARGO	APELLIDO PATERNO	APELLIDO MATERNO	NOMBRE(S)	FIRMA
PRESIDENTE:				
SECRETARIO:				
PRIMER ESCRUTADOR:				
SEGUNDO ESCRUTADOR:				

**5 REPRESENTANTES DE LOS PARTIDOS POLÍTICOS Y/O CANDIDATOS INDEPENDIENTES ACREDITADOS:** Escriba los nombres de los representantes de los partidos políticos y/o candidatos independientes y solicite que firmen todos los que se encuentren presentes, marque con "X" en la columna (P) si es propietario o en la columna (S) si es suplente, y asegúrese que todos firmen. Marque con "X" si firmó bajo protesta o si se negó a firmar.

PARTIDOS POLÍTICOS Y/O CANDIDATOS INDEPENDIENTES	REPRESENTANTE DE PARTIDO Y/O CANDIDATO INDEPENDIENTE			MARQUE CON "X"		FIRMA	MARQUE CON "X" SI FIRMO BAJO PROTESTA		SI NO FIRMO MARQUE CON "X" LA CAUSA	
	APELLIDO PATERNO	APELLIDO MATERNO	NOMBRE(S)	P	S		NEGATIVA	AUSENCIA		

**6 DESTINO DEL ACTA ORIGINAL Y LAS COPIAS:**

1. ORIGINAL PARA LA ASAMBLEA MUNICIPAL POR DENTRO DEL PAQUETE ELECTORAL EN LA BOLSA DE EXPEDIENTE DE CASILLA.

2. A PARTIR DE LA PRIMERA COPIA PARA CADA PARTIDO POLÍTICO Y/O CANDIDATO INDEPENDIENTE A TRAVÉS DE SUS REPRESENTANTES.

SE EXTIENDE LA PRESENTE HOJA DE INCIDENTES CON FUNDAMENTO EN LOS ARTÍCULOS 150, PÁRRAFO 4; 167, PÁRRAFO 1, INCISO A) DE LA LEY ELECTORAL DEL ESTADO DE CHIHUAHUA.





PROCESO ELECTORAL LOCAL 2015-2016  
INSTITUTO ESTATAL ELECTORAL CHIHUAHUA

CUADERNILLO PARA HACER LAS OPERACIONES  
DE ESCRUTINIO Y CÓMPUTO DE  
**GOBERNADOR**  
PARA  
CASILLAS ESPECIALES

MUESTRA

**Quando termine de llenar y revisar los datos de este cuadernillo, cópielos en los apartados correspondientes del Acta Final de Escrutinio y Cómputo de la elección de Gobernador.**

**DATOS DE LA CASILLA**

Copie la información de su "Nombramiento de Funcionario de Casilla"

SECCIÓN: 

--	--	--	--	--

  
NÚMERO

TIPO DE CASILLA		
<del>ESPECIAL</del>		
<table border="1" style="display: inline-table;"><tr><td style="width: 20px; height: 20px;"></td><td style="width: 20px; height: 20px;"></td></tr></table>		
ESCRIBA EL NÚMERO		



OPERACIONES DE ESCRUTINIO Y CÓMPUTO  
GOBERNADOR

Lea cuidadosamente las instrucciones y conteste con lápiz en los recuadros correspondientes.

En los recuadros que lleven número, llena los 3 lugares como en los siguientes ejemplos: 

0	0	1
---	---	---

0	1	2
---	---	---

1	2	3
---	---	---



**PASO 1. BOLETAS SOBANTES (DE GOBERNADOR)**

1. Por medio de dos rayas diagonales con una pluma negra cancele las boletas sobrantes de GOBERNADOR que no se utilizaron por los electores.
2. Cunte las boletas canceladas y escriba la cantidad obtenida en el primer conteo en este recuadro
3. Realice un segundo conteo de las boletas canceladas y escriba el resultado en este recuadro
4. Si el resultado obtenido en los dos conteos es igual, escríbalo en este recuadro

1er CONTEO


2do CONTEO


(Escriba con número)

NOTA: Al terminar el llenado del cuadernillo escriba esta cantidad en el apartado 2 del Acta final de escrutinio y cómputo de elección de Gobernador.

Si los resultados de los dos conteos no son iguales, vuelva a contar el total de boletas canceladas, hasta que esté seguro de tener la cantidad correcta. Corrija el o los recuadros que correspondan, una vez que coincidan, escriba la cantidad en el recuadro del paso 4.  
NOTA: ENFAJILLE CON LIGA LAS BOLETAS CANCELADAS DE GOBERNADOR Y RESERVE.



**PASO 2. PERSONAS QUE VOTARON POR GOBERNADOR**

- a. Pida al presidente que cuente las personas que votaron por Gobernador del Acta de electores en tránsito de la siguiente manera:
  1. Cunte el total de personas que votaron por Gobernador anotadas en la primera hoja del Acta de electores en tránsito.
  2. Anote el resultado en la parte inferior derecha de esa hoja, en la columna que corresponda.
  3. Repita esta operación en cada una de las páginas del Acta de electores en tránsito.
  4. Sume con calculadora o manualmente los totales que anotó de las personas que votaron por Gobernador en todas las hojas del Acta de electores en tránsito.

El secretario escribe el resultado del primer conteo: ----->


1er CONTEO

- b. El presidente realiza un segundo conteo de los totales que anotó de las personas que votaron por Gobernador en cada una de las hojas del Acta de electores en tránsito, sumando de nuevo con calculadora o manualmente.

Escriba el resultado del segundo conteo hecho por el presidente: ----->


2do CONTEO

- c. Si el resultado obtenido en los dos conteos anteriores es igual, escríbalo en el recuadro con la letra **A** ----->


**A**

Si los resultados de los conteos no son iguales, pida al presidente que vuelva a contar las personas que votaron por Gobernador en el Acta de electores en tránsito, hasta que esté seguro de tener la cantidad correcta.





### PASO 3. VACIADO DE URNAS Y SEPARACIÓN DE LAS BOLETAS DE GOBERNADOR

Los escrutadores abren la urna de Gobernador, sacan las boletas, muestran a los presentes que la urna quedó vacía y, en su caso, separan los votos de otras elecciones que se encontraron en la urna de Gobernador.

Posteriormente abrirán el resto de las urnas de una en una en el siguiente orden: Diputados, Ayuntamiento y Sindico y repetirán el procedimiento descrito para la urna de Gobernador.

Una vez separados los votos por elección, se cuentan los votos de Gobernador y se continúa con el paso 4.



### PASO 4. CONTEO DE VOTOS PARA GOBERNADOR

Pida al segundo escrutador que cuente nuevamente los votos de la elección de Gobernador que se sacaron de las urnas y escriba el resultado en el recuadro con la letra **B**.



NOTA: Escriba esta cantidad en el apartado **4** del Acta final de escrutinio y cómputo de la elección de Gobernador.



### PASO 5. COMPARATIVO DEL TOTAL DE PERSONAS QUE VOTARON EN LA CASILLA Y EL TOTAL DE VOTOS DE GOBERNADOR SACADOS DE LAS URNAS

¿Son iguales las cantidades anotadas en los recuadros con las letras **A** y **B**?  SI  NO

NOTA: Escriba esta respuesta en el apartado **5** del Acta final de escrutinio y cómputo de la elección de Gobernador.



### PASO 6. RESULTADOS DE LA VOTACIÓN DE GOBERNADOR (ESCRUTINIO DE LOS VOTOS)

Una vez que el secretario de casilla anote los votos de la elección de GOBERNADOR, pida a los escrutadores que:

1. Saquen, de la caja paquete electoral, la GUÍA DE APOYO PARA LA CLASIFICACIÓN DE LOS VOTOS DE GOBERNADOR y la extiendan sobre una superficie plana, como una mesa.

#### NOTA IMPORTANTE:

Algunos ejemplos de formas válidas para marcar el voto pueden ser las siguientes:



También se puede marcar con una palabra o frase como alguna de estas:

*"Si", "aquí es", "lo mejor", "me gusta", entre otras.*

Si la marca sale del recuadro, pero es evidente la decisión del elector, el voto cuenta para el partido político o candidato marcado.

2. Identifiquen y separen los votos emitidos (formando montoncitos o apilándolos) orientándose con las figuras de la guía, y colocando sobre ésta las boletas según corresponda, en el siguiente orden.




OPERACIONES DE ESCRUTINIO Y CÓMPUTO  
GOBERNADOR

- Ejemplos de votos a favor de cada uno de los partidos políticos o de los candidatos independientes:



- Ejemplos de votos a favor de los candidatos de la coalición en las boletas que tengan marcados dos o más recuadros de los partidos políticos con los mismos nombres de los candidatos:



- Ejemplos de votos a favor de candidatos no registrados.



- Ejemplos de votos nulos (boletas en blanco, boletas marcadas en su totalidad, boletas marcadas en dos o más recuadros de partidos políticos con nombres diferentes de candidatos o boletas donde no se pueda determinar a favor de quién se emitió el voto):



OPERACIONES DE ESCRUTINIO Y CÓMPUTO  
GOBERNADOR

3. Una vez separados y agrupados los votos en montoncitos el presidente pide a los escrutadores le proporcionen al secretario los resultados para que los escriba en el lugar que corresponda:

» Votos de cada partido político o candidatura común, según les corresponda:

» Votos que tienen marcados dos o más emblemas de los partidos políticos que integran una coalición:

» Votos para candidatos independientes:

» Votos para candidatos no registrados:

» Votos nulos:

» Suma con calculadora o manualmente todos los votos de los partidos políticos, la(s) coalición(es), la(s) candidatura(s) común(es), el(los) candidatos independientes, candidatos no registrados y los votos nulos, y escriba la cantidad obtenida en este recuadro:

» Realice con calculadora o manualmente una segunda suma y el resultado anóteló en este recuadro:

**En caso de que los resultados obtenidos en las sumas no sean iguales, vuelva a sumar hasta que esté seguro de tener la cantidad correcta.**

» Si el resultado en las dos sumas es igual, escríbalo en este recuadro:

PAN					
PRD					
PRD					
VERDE					
PT					
ESQUERDA					
CIERRE					
morena					
encuentro total					
PRD VERDE					
PRD PT					
PRD CIERRE					
VERDE PT					
VERDE CIERRE					
PT CIERRE					
PRD VERDE PT					
PRD VERDE CIERRE					
PRD PT CIERRE					
VERDE PT CIERRE					
PRD VERDE PT CIERRE					
CANDIDATO INDEPENDIENTE					
CANDIDATOS NO REGISTRADOS					
VOTOS NULOS					

NOTA: escriba estas cantidades en el apartado 5 del Acta final de escrutinio y cómputo de la elección de Gobernador.

**COMPARATIVO DEL TOTAL DE VOTOS DE GOBERNADOR SACADOS DE LAS URNAS Y EL TOTAL DE RESULTADOS DE LA VOTACIÓN**

El total de los votos de GOBERNADOR sacados de la urna (recuadro con la letra **B**), es igual al total de los resultados de votación **TOTAL** ?

SI  NO

Escriba esta respuesta en el apartado 7 del Acta final de escrutinio y cómputo de la elección de Gobernador.





PROCESO ELECTORAL LOCAL 2015-2016  
INSTITUTO ESTATAL ELECTORAL CHIHUAHUA

CUADERNILLO PARA HACER LAS OPERACIONES  
DE ESCRUTINIO Y CÓMPUTO DE  
**DIPUTADOS**  
PARA  
CASILLAS ESPECIALES

MUESTRA

***Cuando termine de llenar y revisar los datos de este cuadernillo,  
cópielos en los apartados correspondientes del Acta Final de  
Escrutinio y Cómputo de Casilla especial de Diputados.***

**DATOS DE LA CASILLA**

Copie la información de su "Nombramiento de Funcionario de Casilla"

SECCIÓN: 

--	--	--	--	--

  
NÚMERO

TIPO DE CASILLA		
<del>ESPECIAL</del>		
<table border="1" style="display: inline-table;"><tr><td style="width: 15px; height: 15px;"></td><td style="width: 15px; height: 15px;"></td></tr></table>		
ESCRIBA EL NÚMERO		



**OPERACIONES DE ESCRUTINIO Y CÓMPUTO  
DIPUTADOS**

Lea cuidadosamente las instrucciones y conteste con lápiz en los recuadros correspondientes.

En los recuadros que lleven número, llene los 3 lugares como en los siguientes ejemplos: 001 012 123



**PASO 1. BOLETAS SOBANTES (DE DIPUTADOS)**

1. Por medio de dos rayas diagonales con una pluma negra cancele las boletas sobrantes de DIPUTADOS que no se utilizaron por los electores.
2. Cunte las boletas canceladas y escriba la cantidad obtenida en el primer conteo en este recuadro
3. Realice un segundo conteo de las boletas canceladas y escriba el resultado en este recuadro
4. Si el resultado obtenido en los dos conteos es igual, escríbalo en este recuadro

001

1er CONTEO

001

2do CONTEO

001

(Escriba con número)

NOTA: Al terminar el llenado del cuadernillo escriba esta cantidad en el apartado del Acta final de escrutinio y cómputo de elección de Diputados.

Si los resultados de los dos conteos no son iguales, vuelva a contar el total de boletas canceladas, hasta que esté seguro de tener la cantidad correcta. Corrija el o los recuadros que correspondan, una vez que coincidan, escriba la cantidad en el recuadro del paso 4

NOTA: ENFAJILLE CON LIGA LAS BOLETAS CANCELADAS DE DIPUTADOS Y RESERVE.



**PASO 2. PERSONAS QUE VOTARON POR DIPUTADOS**

- a. Pida al presidente que cuente las personas que votaron por Diputados del Acta de electores en tránsito de la siguiente manera:
  1. Cunte el total de personas que votaron por Diputados anotadas en la primera hoja del Acta de electores en tránsito.
  2. Anote el resultado en la parte inferior derecha de esa hoja, en la columna que corresponda.
  3. Repita esta operación en cada una de las páginas del Acta de electores en tránsito.
  4. Sume con calculadora o manualmente los totales que anotó de las personas que votaron por Diputados en todas las hojas del Acta de electores en tránsito.

El secretario escribe el resultado del primer conteo: ----->

001

1er CONTEO

- b. El presidente realiza un segundo conteo de los totales que anotó de las personas que votaron por Diputados en cada una de las hojas del Acta de electores en tránsito, sumando de nuevo con calculadora o manualmente.

Escriba el resultado del segundo conteo hecho por el presidente: ----->

001

2do CONTEO

- c. Si el resultado obtenido en los dos conteos anteriores es igual, escríbalo en el recuadro con la letra **A** ----->

001

**A**

Si los resultados de los conteos no son iguales, pida al presidente que vuelva a contar las personas que votaron por Diputados en el Acta de electores en tránsito, hasta que esté seguro de tener la cantidad correcta.


**PASO 3. VACIADO DE URNAS Y SEPARACIÓN DE LAS BOLETAS DE DIPUTADOS**

Una vez separados los votos por elección, se cuentan los votos de Diputados y se continúa con el paso 4.


**PASO 4. CONTEO DE VOTOS PARA DIPUTADOS**

Pida al segundo escrutador que cuente nuevamente los votos de la elección de Diputados que se sacaron de las urnas y escriba el resultado en el recuadro con la letra **B**.



NOTA: Escriba esta cantidad en el apartado **4** del Acta final de escrutinio y cómputo de la elección de Diputados.


**PASO 5. COMPARATIVO DEL TOTAL DE PERSONAS QUE VOTARON EN LA CASILLA Y EL TOTAL DE VOTOS DE DIPUTADOS SACADOS DE LAS URNAS**

¿Son iguales las cantidades anotadas en los recuadros con las letras **A** y **B**?  SI  NO

NOTA: Escriba esta respuesta en el apartado **5** del Acta final de escrutinio y cómputo de la elección de Diputados.


**PASO 6. RESULTADOS DE LA VOTACIÓN DE DIPUTADOS (ESCRUTINIO DE LOS VOTOS)**

Una vez que el secretario de casilla anote los votos de la elección de DIPUTADOS, pida a los escrutadores que:

1. Saquen, de la caja paquete electoral, la GUÍA DE APOYO PARA LA CLASIFICACIÓN DE LOS VOTOS DE DIPUTADOS y la extiendan sobre una superficie plana, como una mesa.

**NOTA IMPORTANTE:**

Algunos ejemplos de formas válidas para marcar el voto pueden ser las siguientes:



También se puede marcar con una palabra o frase como alguna de estas:

*"Si", "aquí es", "lo mejor", "me gusta", entre otras.*


Si la marca sale del recuadro, pero es evidente la decisión del elector, el voto cuenta para el partido político o candidato marcado.

2. Identifiquen y separen los votos emitidos (formando montoncitos o apilándolos) orientándose con las figuras de la guía, y colocando sobre ésta las boletas según corresponda, en el siguiente orden.



OPERACIONES DE ESCRUTINIO Y COMPUTO  
DIPUTADOS

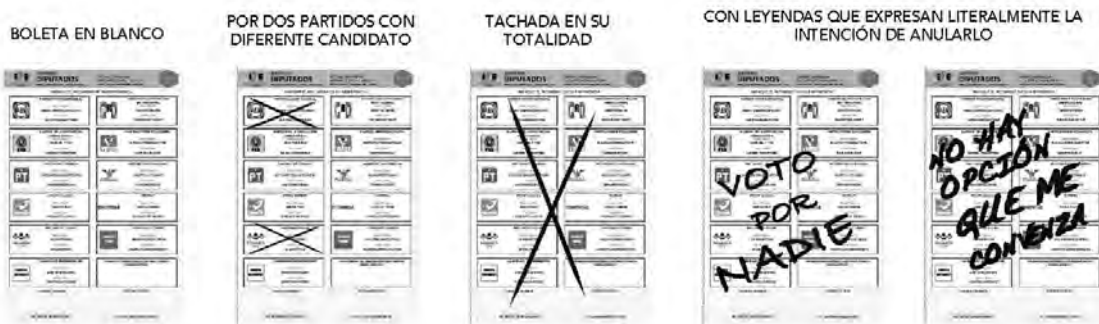
- Ejemplos de votos a favor de cada uno de los partidos políticos o de los candidatos independientes:



- Ejemplos de votos a favor de candidatos no registrados.



- Ejemplos de votos nulos (boletas en blanco, boletas marcadas en su totalidad, boletas marcadas en dos o más recuadros de partidos políticos con nombres diferentes de candidatos o boletas donde no se pueda determinar a favor de quién se emitió el voto):





OPERACIONES DE ESCRUTINIO Y COMPUTO DIPUTADOS

3. Una vez separados y agrupados los votos en montoncitos el presidente pide a los escrutadores le proporcionen al secretario los resultados para que los escriba en el lugar que corresponda:

» Votos de cada partido político o candidatura común, según les corresponda:

» Votos para candidatos independientes:

» Votos para candidatos no registrados:

» Votos nulos:

» Sume con calculadora o manualmente todos los votos de los partidos políticos, la(s) coalición(es), la(s) candidatura(s) común(es), el(los) candidatos independientes, candidatos no registrados y los votos nulos, y escriba la cantidad obtenida en este recuadro:

» Realice con calculadora o manualmente una segunda suma y el resultado anóteló en este recuadro:

**En caso de que los resultados obtenidos en las sumas no sean iguales, vuelva a sumar hasta que esté seguro de tener la cantidad correcta.**

» Si el resultado en las dos sumas es igual, escríbalo en este recuadro:

	[ ][ ][ ][ ]
	[ ][ ][ ][ ]
	[ ][ ][ ][ ]
	[ ][ ][ ][ ]
	[ ][ ][ ][ ]
	[ ][ ][ ][ ]
	[ ][ ][ ][ ]
	[ ][ ][ ][ ]
	[ ][ ][ ][ ]
CANDIDATO COMÚN	[ ][ ][ ][ ]
CANDIDATO INDEPENDIENTE	[ ][ ][ ][ ]
CANDIDATOS NO REGISTRADOS	[ ][ ][ ][ ]
VOTOS NULOS	[ ][ ][ ][ ]
TOTAL [ ][ ][ ][ ]	

NOTA: Escriba estas cantidades en el apartado B del Acta final de escrutinio y cómputo de la elección de Diputados.



**COMPARATIVO DEL TOTAL DE VOTOS DE DIPUTADOS SACADOS DE LAS URNAS Y EL TOTAL DE RESULTADOS DE LA VOTACIÓN**

El total de los votos de DIPUTADOS sacados de la urna (recuadro con la letra B ), es igual al total de los resultados de votación TOTAL ?

SI NO

Escriba esta respuesta en el apartado B del Acta final de escrutinio y cómputo de la elección de Diputados.





PROCESO ELECTORAL LOCAL 2015-2016  
INSTITUTO ESTATAL ELECTORAL CHIHUAHUA

CUADERNILLO PARA HACER LAS OPERACIONES  
DE ESCRUTINIO Y CÓMPUTO DE  
**AYUNTAMIENTO**  
PARA  
CASILLAS ESPECIALES

***Cuando termine de llenar y revisar los datos de este cuadernillo,  
cópielos en los apartados correspondientes del Acta Final de  
Escrutinio y Cómputo de la elección de Ayuntamiento.***

**DATOS DE LA CASILLA**

Copie la información de su "Nombramiento de Funcionario de Casilla"

SECCIÓN:       
NÚMERO

TIPO DE  
CASILLA  
~~ESPECIAL~~  
  
ESCRIBA EL NÚMERO



OPERACIONES DE ESCRUTINIO Y CÓMPUTO  
AYUNTAMIENTO

Lea cuidadosamente las instrucciones y conteste con lápiz en los recuadros correspondientes.

En los recuadros que lleven número, llena los 3 lugares como en los siguientes ejemplos: 

0	0	1
---	---	---

0	1	2
---	---	---

1	2	3
---	---	---



**PASO 1. BOLETAS SOBRANTES (DE AYUNTAMIENTO)**

1. Por medio de dos rayas diagonales con una pluma negra cancele las boletas sobrantes de AYUNTAMIENTO que no se utilizaron por los electores.
2. Cuente las boletas canceladas y escriba la cantidad obtenida en el primer conteo en este recuadro
3. Realice un segundo conteo de las boletas canceladas y escriba el resultado en este recuadro
4. Si el resultado obtenido en los dos conteos es igual, escríbalo en este recuadro

--	--	--

1er CONTEO

--	--	--

2do CONTEO

--	--	--

(Escriba con número)

NOTA: Al terminal el llenado del cuadernillo escriba esta cantidad en el apartado 2 del Acta final de escrutinio y cómputo de elección de Ayuntamiento.

Si los resultados de los dos conteos no son iguales, vuelva a contar el total de boletas canceladas, hasta que esté seguro de tener la cantidad correcta. Corrija el o los recuadros que correspondan, una vez que coincidan, escriba la cantidad en el recuadro del paso 4

NOTA: ENFAJILLE CON LIGA LAS BOLETAS CANCELADAS DE AYUNTAMIENTO Y RESERVE.



**PASO 2. PERSONAS QUE VOTARON INCLUIDAS EN LA LISTA NOMINAL**

- a. Pida al Presidente que cuente las personas que votaron por Ayuntamiento del Acta de electores en tránsito de la siguiente manera:
  1. Cuente el total de personas que votaron por Ayuntamiento anotadas en la primera hoja del Acta de electores en tránsito.
  2. Anote el resultado en la parte inferior derecha de esa hoja, en la columna que corresponda.
  3. Repita esta operación en cada una de las páginas del Acta de electores en tránsito.
  4. Sume con calculadora o manualmente los totales que anotó de las personas que votaron por Ayuntamiento en todas las hojas del Acta de electores en tránsito.

El secretario escribe el resultado del primer conteo:

--	--	--

1er CONTEO

- b. El presidente realiza un segundo conteo de los totales que anotó de las personas que votaron por Ayuntamiento en cada una de las hojas del Acta de electores en tránsito, sumando de nuevo con calculadora o manualmente.

Escriba el resultado del segundo conteo hecho por el presidente:

--	--	--

2do CONTEO

- c. Si el resultado obtenido en los dos conteos anteriores es igual, escríbalo en el recuadro con la letra **A**

--	--	--

A

Si los resultados de los dos conteos no son iguales, pida al presidente que vuelva a contar las personas que votaron por Ayuntamiento en el Acta de electores en tránsito, hasta que esté seguro de tener la cantidad correcta.

**OPERACIONES DE ESCRUTINIO Y COMPUTO  
AYUNTAMIENTO**

**PASO 3. VACIADO DE URNAS Y SEPARACIÓN DE LAS BOLETAS DE AYUNTAMIENTO**

Una vez separados los votos por elección, se cuentan los votos de ayuntamiento y se continúa con el paso 4.


**PASO 4. CONTEO DE VOTOS PARA AYUNTAMIENTO**

Pida al segundo escrutador que cuente nuevamente los votos de la elección de Ayuntamiento que se sacaron de las urnas y escriba el resultado en el recuadro con la letra **B**.



NOTA: Escriba esta cantidad en el apartado 6 del Acta final de escrutinio y cómputo de la elección de Ayuntamiento.


**PASO 5. COMPARATIVO DEL TOTAL DE PERSONAS QUE VOTARON EN LA CASILLA Y EL TOTAL DE VOTOS DE AYUNTAMIENTO SACADOS DE LAS URNAS**

¿Son iguales las cantidades anotadas en los recuadros con las letras **A** y **B**?

SI  NO

NOTA: Escriba esta respuesta en el apartado 6 del Acta final de escrutinio y cómputo de la elección de Ayuntamiento.


**PASO 6. RESULTADOS DE LA VOTACIÓN DE AYUNTAMIENTO (ESCRUTINIO DE LOS VOTOS)**

Una vez que el secretario de casilla anote los votos de la elección de AYUNTAMIENTO, pida a los escrutadores que:

1. Saquen, de la caja paquete electoral, la GUÍA DE APOYO PARA LA CLASIFICACIÓN DE LOS VOTOS DE AYUNTAMIENTO y la extiendan sobre una superficie plana, como una mesa.

**NOTA IMPORTANTE:**

Algunos ejemplos de formas válidas para marcar el voto pueden ser las siguientes:



También se puede marcar con una palabra o frase como alguna de estas:

*"Si", "aquí es", "lo mejor", "me gusta", entre otras.*

Si la marca sale del recuadro, pero es evidente la decisión del elector, el voto cuenta para el partido político o candidato marcado.

2. Identifiquen y separen los votos emitidos (formando montoncitos o apilándolos) orientándose con las figuras de la guía, y colocando sobre ésta las boletas según corresponda, en el siguiente orden.



OPERACIONES DE ESCRUTINIO Y COMPUTO  
AYUNTAMIENTO

- Ejemplos de votos a favor de cada uno de los partidos políticos o de los candidatos independientes:



- Ejemplos de votos a favor de candidatas no registradas.



- Ejemplos de votos nulos (boletas en blanco, boletas marcadas en su totalidad, boletas marcadas en dos o más recuadros de partidos políticos con nombres diferentes de candidatos o boletas donde no se pueda determinar a favor de quién se emitió el voto):



OPERACIONES DE ESCRUTINIO Y COMPUTO AYUNTAMIENTO

3. Una vez separados y agrupados los votos en montoncitos el presidente pide a los escrutadores le proporcionen al secretario los resultados para que los escriba en el lugar que corresponda:

» Votos de cada partido político o candidatura común, según les corresponda:

» Votos para candidatos independientes:

» Votos para candidatos no registrados:

» Votos nulos:

» Sume con calculadora o manualmente todos los votos de los partidos políticos, la(s) coalición(es), la(s) candidatura(s) común(es), el(los) candidatos independientes, candidatos no registrados y los votos nulos, y escriba la cantidad obtenida en este recuadro:

» Realice con calculadora o manualmente una segunda suma y el resultado anótelolo en este recuadro:

**En caso de que los resultados obtenidos en las sumas no sean iguales, vuelva a sumar hasta que esté seguro de tener la cantidad correcta.**

» Si el resultado en las dos sumas es igual, escribalo en este recuadro:

PAM	0	0	0	0
P.R.	0	0	0	0
P.P.S.	0	0	0	0
VERDE	0	0	0	0
PT	0	0	0	0
AGRESIAS	0	0	0	0
PROGRESO	0	0	0	0
IBOTENA	0	0	0	0
encuentro social	0	0	0	0
CANDIDATO INDEPENDIENTE	0	0	0	0
CANDIDATO INDEPENDIENTE	0	0	0	0
CANDIDATOS NO REGISTRADOS	0	0	0	0
VOTOS NULOS	0	0	0	0
<b>TOTAL</b>	0	0	0	0

NOTA: Escriba estas cantidades en el apartado B del Acta final de escrutinio y cómputo de la elección de Ayuntamiento.

**COMPARATIVO DEL TOTAL DE VOTOS DE AYUNTAMIENTO SACADOS DE LAS URNAS Y EL TOTAL DE RESULTADOS DE LA VOTACIÓN**

1. El total de los votos de AYUNTAMIENTO sacados de la urna (recuadro con la letra B), es igual al total de los resultados de votación TOTAL ?

SI NO

En la esta respuesta en el apartado 7 del Acta final de escrutinio y cómputo de la elección de Ayuntamiento.







PROCESO ELECTORAL LOCAL 2015-2016  
INSTITUTO ESTATAL ELECTORAL CHIHUAHUA

CUADERNILLO PARA HACER LAS OPERACIONES  
DE ESCRUTINIO Y CÓMPUTO DE  
**SÍNDICO**  
PARA  
CASILLAS ESPECIALES

MUESTRA

*Quando termine de llenar y revisar los datos de este cuadernillo,  
cópielos en los apartados correspondientes del Acta Final de  
Escrutinio y Cómputo de la elección de SÍNDICO.*

**DATOS DE LA CASILLA**

Copie la información de su "Nombramiento de Funcionario de Casilla"

SECCIÓN: 

--	--	--	--	--

  
NÚMERO

TIPO DE  
CASILLA

~~ESPECIAL~~

ESCRIBA EL NÚMERO



OPERACIONES DE ESCRUTINIO Y CÓMPUTO  
SÍNDICO

Lea cuidadosamente las instrucciones y conteste con lápiz en los recuadros correspondientes.

En los recuadros que lleven número, llena los 3 lugares como en los siguientes ejemplos: 

0	0	1
---	---	---

0	1	2
---	---	---

1	2	3
---	---	---



**PASO 1. BOLETAS SOBRAINTES (DE SÍNDICO)**

1. Por medio de dos rayas diagonales con una pluma negra cancele las boletas sobrantes de SÍNDICO que no se utilizaron por los electores.
2. Cuente las boletas canceladas y escriba la cantidad obtenida en el primer conteo en este recuadro ----->
3. Realice un segundo conteo de las boletas canceladas y escriba el resultado en este recuadro ----->
4. Si el resultado obtenido en los dos conteos es igual, escríbalo en este recuadro ----->

1er CONTEO
------------

2do CONTEO
------------

(Escriba con número)
----------------------

NOTA: Al terminar el llenado del cuadernillo escriba esta cantidad en el apartado 2 del Acta final de escrutinio y cómputo de elección de Síndicos.

Si los resultados de los dos conteos no son iguales, vuelva a contar el total de boletas canceladas, hasta que esté seguro de tener la cantidad correcta. Corrija el o los recuadros que correspondan, una vez que coincidan, escriba la cantidad en el recuadro del paso 4

NOTA: ENFAJILLE CON LIGA LAS BOLETAS CANCELADAS DE SÍNDICOS Y RESERVE.



**PASO 2. PERSONAS QUE VOTARON INCLUIDAS EN LA LISTA NOMINAL**

- a. Pida al Presidente que cuente las personas que votaron por Síndico del Acta de electores en tránsito de la siguiente manera:
  1. Cuente el total de personas que votaron por Síndico anotadas en la primera hoja del Acta de electores en tránsito.
  2. Anote el resultado en la parte inferior derecha de esa hoja, en la columna que corresponda.
  3. Repita esta operación en cada una de las páginas del Acta de electores en tránsito.
  4. Sume con calculadora o manualmente los totales que anotó de las personas que votaron por Síndico en todas las hojas del Acta de electores en tránsito.

El secretario escribe el resultado del primer conteo: ----->

1er CONTEO
------------

- b. El presidente realiza un segundo conteo de los totales que anotó de las personas que votaron por Síndico en cada una de las hojas del Acta de electores en tránsito, sumando de nuevo con calculadora o manualmente.

Escriba el resultado del segundo conteo hecho por el presidente: ----->

2do CONTEO
------------

- c. Si el resultado obtenido en los dos conteos anteriores es igual, escríbalo en el recuadro con la letra **A** ----->

<b>A</b>
----------

Si los resultados de los dos conteos no son iguales, pida al presidente que vuelva a contar las personas que votaron por Síndico en el Acta de electores en tránsito, hasta que esté seguro de tener la cantidad correcta.



**OPERACIONES DE ESCRUTINIO Y COMPUTO  
SÍNDICO**

**PASO 3. VACIADO DE URNAS Y SEPARACIÓN DE LAS BOLETAS DE SÍNDICO**

Una vez separados los votos por elección, se cuentan los votos de Síndico y se continúa con el paso 4.


**PASO 4. CONTEO DE VOTOS PARA SÍNDICO**

Pida al segundo escrutador que cuente nuevamente los votos de la elección de Síndico que se sacaron de las urnas y escriba el resultado en el recuadro con la letra **B**.



NOTA: Escriba esta cantidad en el apartado **B** del Acta final de escrutinio y cómputo de la elección de Síndico.


**PASO 5. COMPARATIVO DEL TOTAL DE PERSONAS QUE VOTARON EN LA CASILLA Y EL TOTAL DE VOTOS DE SÍNDICO SACADOS DE LAS URNAS**

¿Son iguales las cantidades anotadas en los recuadros con las letras **A** y **B**?

SI  NO

NOTA: Escriba esta respuesta en el apartado **C** del Acta final de escrutinio y cómputo de la elección de Síndico.


**PASO 6. RESULTADOS DE LA VOTACIÓN DE SÍNDICO (ESCRUTINIO DE LOS VOTOS)**

Una vez que el secretario de casilla anote los votos de la elección de Síndico, pida a los escrutadores que:

1. Saquen, de la caja paquete electoral, la GUIA DE APOYO PARA LA CLASIFICACIÓN DE LOS VOTOS DE SÍNDICO y la extiendan sobre una superficie plana, como una mesa.

**NOTA IMPORTANTE:**

Algunos ejemplos de formas válidas para marcar el voto pueden ser las siguientes:



También se puede marcar con una palabra o frase como alguna de estas:

*"Si", "aquí es", "lo mejor", "me gusta", entre otras.*

Si la marca sale del recuadro, pero es evidente la decisión del elector, el voto cuenta para el partido político o candidato marcado.

2. Identifiquen y separen los votos emitidos (formando montoncitos o apilándolos) orientándose con las figuras de la guía, y colocando sobre ésta las boletas según corresponda, en el siguiente orden.



OPERACIONES DE ESCRUTINIO Y COMPUTO SINDICO

- Ejemplos de votos a favor de cada uno de los partidos políticos o de los candidatos independientes:



- Ejemplos de votos a favor de candidatos no registrados.



- Ejemplos de votos nulos (boletas en blanco, boletas marcadas en su totalidad, boletas marcadas en dos o más recuadros de partidos políticos con nombres diferentes de candidatos o boletas donde no se pueda determinar a favor de quién se emitió el voto):



OPERACIONES DE ESCRUTINIO Y COMPUTO SÍNDICO

3. Una vez separados y agrupados los votos en montoncitos el presidente pide a los escrutadores le proporcionen al secretario los resultados para que los escriba en el lugar que corresponda:

» Votos de cada partido político o candidatura común, según les corresponda:

» Votos para candidatos no registrados: ----->

» Votos nulos: ----->

» Sume con calculadora o manualmente todos los votos de los partidos políticos, la(s) coalición(es), la(s) candidatura(s) común(es), el(los) candidato(s) independientes, candidatos no registrados y los votos nulos, y escriba la cantidad obtenida en este recuadro: ----->

» Realice con calculadora o manualmente una segunda suma y el resultado anótelos en este recuadro: ----->

**En caso de que los resultados obtenidos en las sumas no sean iguales, vuelva a sumar hasta que esté seguro de tener la cantidad correcta.**

» Si el resultado en las dos sumas es igual, escríbalo en este recuadro: -----> TOTAL

NOTA: Escriba estas cantidades en el apartado 6 del Acta final de escrutinio y cómputo de la elección de Síndicos.

**COMPARATIVO DEL TOTAL DE VOTOS DE SÍNDICO SACADOS DE LAS URNAS Y EL TOTAL DE RESULTADOS DE LA VOTACIÓN**

El total de los votos de SÍNDICO sacados de la urna (recuadro con la letra **R**), es igual al total de los resultados de votación **TOTAL** ? ----->

SI  NO

Escriba esta respuesta en el apartado 7 del Acta final de escrutinio y cómputo de la elección de Síndicos.





DESPUES DE LLENAR Y REVISAR LOS DATOS DEL CUADERNILLO PARA HACER OPERACIONES, LLENE ESTA ACTA. ESCRIBA FUERTE CON BOLIGRAFO DE TINTA NEGRA Y PUNTO MEDIANO SOBRE UNA BASE SOLIDA CON LETRA DE MOLDE EN MAYUSCULAS APLICANDO SUFICIENTE APOYO PARA QUE LAS COPIAS SEAN LEGIBLES

**1 DATOS DE LA CASILLA:** Copie la información de su "Nombramiento de Funcionario de Casilla".

ENTIDAD: CHIHUAHA DISTRITO ELECTORAL LOCAL: \_\_\_\_\_ SECCION: \_\_\_\_\_  
 MUNICIPIO: \_\_\_\_\_  
 LA CASILLA SE INSTALO EN: \_\_\_\_\_  
 (Escriba calle, número, colonia, localidad o lugar)

FOLIO 000000

¿LA CASILLA SE INSTALO EN UN LUGAR DIFERENTE AL APROBADO POR EL CONSEJO DISTRITAL? (MARQUE CON "X") SI  NO   
 EXPLIQUE LAS CAUSAS: (La causa también se deberá asentar de manera detallada en la hoja de incidentes)

**TIPO DE CASILLA**  
 Marque con una "X" el óvalo correspondiente al tipo de casilla y llene el o los espacios, con el o los números que corresponda.

ESPECIAL  
 ESCRIBA EL NÚMERO

NÚMERO DE BOLETAS RECIBIDAS. (Tome este dato del acta de la jornada electoral de acuerdo a las boletas recibidas para la elección de Gobernador).  
 CON LETRA \_\_\_\_\_ CON NÚMERO \_\_\_\_\_

**2 BOLETAS SOBANTES.** (Escriba el total de boletas no usadas en la votación para la elección de Gobernador y que fueron inutilizadas con dos rayas diagonales por el Secretario. ESTAS NO CUENTAN COMO VOTOS NULOS).

CON LETRA \_\_\_\_\_ CON NÚMERO \_\_\_\_\_

**3 TOTAL DE PERSONAS QUE VOTARON.** (Escriba el total de personas anotadas en el Acta de electores en tránsito que votaron por Gobernador y personas que votaron con sentencia del Tribunal electoral).

CON LETRA \_\_\_\_\_ CON NÚMERO \_\_\_\_\_

**4 TOTAL DE BOLETAS DE LA ELECCIÓN DE GOBERNADOR SACADAS DE LAS URNAS.** (Escriba el total de boletas de la elección de Gobernador que se sacaron de las urnas).

CON LETRA \_\_\_\_\_ CON NÚMERO \_\_\_\_\_

**5 ¿ES IGUAL EL NÚMERO TOTAL DEL APARTADO 3 CON EL TOTAL DE VOTOS DE GOBERNADOR SACADOS DE LAS URNAS DEL APARTADO 4?**

SI  NO   
 (MARQUE CON "X")

**6 RESULTADOS:** Escriba con número y letra la cantidad de votos emitidos en favor de cada uno de los partidos políticos y/o candidatos independientes únicamente de la elección de Gobernador.

PARTIDOS POLITICOS Y/O COALICIONES	ESCRIBA EN EL RECUADRO LAS CANTIDADES SIN PUNTOS NI COMAS	
	CON NÚMERO	CON LETRA
<b>TOTAL</b>		

**7 ¿ES IGUAL LA CANTIDAD DEL APARTADO 4 CON EL TOTAL DE VOTOS DEL 6?** (Marque con "X") SI  NO

**8 ¿SE REGISTRARON INCIDENTES DURANTE EL ESCRUTINIO Y CÓMPUTO DE LA ELECCIÓN DE GOBERNADOR?** (MARQUE CON "X") NO  SI   
 DESCRIBA BREVEMENTE: \_\_\_\_\_  
 EN SU CASO, SE ESCRIBIERON EN \_\_\_\_\_ HOJA(S) DE INCIDENTES, MISMA(S) QUE SE ANEXA(N) A LA PRESENTE ACTA.  
 (Cantidad de hojas)

**9 FUNCIONARIOS DE LA MESA DIRECTIVA DE CASILLA:** Escriba los nombres completos y solicite las firmas al término del escrutinio y cómputo.

CARGO	APELLIDO PATERNO	APELLIDO MATERNO	NOMBRE(S)	FIRMA
PRESIDENTE:				
SECRETARIO:				
PRIMER ESCRUTADOR:				
SEGUNDO ESCRUTADOR:				

**10 REPRESENTANTES DE LOS PARTIDOS POLITICOS Y/O CANDIDATOS INDEPENDIENTES:** Escriba el nombre de los representantes presentes; marque con una "X" en la columna (P) si es propietario o en la columna (S) si es suplente, y asegúrese que todos firmen. Marque con "X" si firmó bajo protesta o si se negó a firmar.

PARTIDOS POLITICOS Y/O CANDIDATOS INDEPENDIENTES	REPRESENTANTE DE PARTIDO Y/O CANDIDATO INDEPENDIENTE			MARQUE CON "X"	FIRMA	MARQUE CON "X" SI FIRMO BAJO PROTESTA	SI NO FIRMO MARQUE CON "X" LA CAUSA	
	APELLIDO PATERNO	APELLIDO MATERNO	NOMBRE(S)				P	S

SI ALGUN REPRESENTANTE FIRMO BAJO PROTESTA, ESCRIBA EL PARTIDO POLITICO Y/O CANDIDATO INDEPENDIENTE Y LA RAZON: \_\_\_\_\_

**11 ESCRITOS DE PROTESTA:** ESCRIBA EN EL CUADRO CORRESPONDIENTE EL NÚMERO DE ESCRITOS DE PROTESTA QUE LOS PARTIDOS POLITICOS Y/O CANDIDATOS INDEPENDIENTES HAYAN PRESENTADO DURANTE LA VOTACION E INTEGRELLOS EN LA BOLSA DEL EXPEDIENTE DE GOBERNADOR.

**12 DESTINO DEL ACTA ORIGINAL Y DE LAS COPIAS:** UNA VEZ LLENADA Y FIRMADA ESTA ACTA, META EL ORIGINAL EN LA BOLSA DE ACTAS ORIGINALES QUE VA POR FUERA DEL PAQUETE ELECTORAL, EN LA FUNDA PARA "ACTAS ORIGINALES" META LA PRIMERA COPIA EN LA BOLSA PREP QUE VA POR FUERA DEL PAQUETE ELECTORAL, EN LA FUNDA "PREP", META LA SEGUNDA COPIA EN LA BOLSA EXPEDIENTE DE CASILLA QUE VA DENTRO DEL PAQUETE ELECTORAL, Y ENTREGUE COPIA LEGIBLE A LOS REPRESENTANTES DE LOS PARTIDOS POLITICOS Y/O CANDIDATOS INDEPENDIENTES SEGUN EL ORDEN DE REGISTRO.







DESPUES DE LLENAR Y REVISAR LOS DATOS DEL CUADERNILLO PARA HACER OPERACIONES, LLENE ESTA ACTA. ESCRIBA FUERTE CON BOLIGRAFO DE TINTA NEGRA Y PUNTO MEDIANO SOBRE UNA BASE SOLIDA CON LETRA DE MOLDE EN MAYUSCULAS APLICANDO SUFICIENTE APOYO PARA QUE LAS COPIAS SEAN LEGIBLES

DATOS DE LA CASILLA: Copie la información de su "Nombramiento de Funcionario de Casilla".

ENTIDAD: CHIHUAHUA DISTRITO ELECTORAL LOCAL: \_\_\_\_\_ SECCION: \_\_\_\_\_

FOLIO 000000

MUNICIPIO: \_\_\_\_\_

LA CASILLA SE INSTALO EN: \_\_\_\_\_

(Escriba calle, número, colonia, localidad o lugar)

¿LA CASILLA SE INSTALO EN UN LUGAR DIFERENTE AL APROBADO POR EL CONSEJO DISTRITAL? (MARQUE CON "X") SI NO

EXPLIQUE LAS CAUSAS: (La causa también se deberá asentar de manera detallada en la hoja de incidentes)

NÚMERO DE BOLETAS RECIBIDAS. (Tome este dato del acta de la jornada electoral de acuerdo a las boletas recibidas para la elección de Diputados).

CON LETRA CON NÚMERO

TIPO DE CASILLA Marque con una "X" el óvalo correspondiente al tipo de casilla y llene el o los espacios con el o los números que corresponda.

ESPECIAL ESCRIBA EL NÚMERO

BOLETAS SOBREPUESTAS. (Escriba el total de boletas no usadas en la votación para la elección de Diputados y que fueron inutilizadas con dos rayas diagonales por el Secretario. ÉSTAS NO CUENTAN COMO VOTOS NULOS).

RESULTADOS: Escriba con número y letra la cantidad de votos emitidos en favor de cada uno de los partidos políticos y/o candidatos independientes únicamente de la elección de Diputados.

ESCRIBA EN EL RECUADRO LAS CANTIDADES SIN PUNTOS NI COMAS CON NÚMERO CON LETRA

TOTAL DE PERSONAS QUE VOTARON. (Escriba el total de personas anotadas en el Acta de electores en tránsito que votaron por Diputados y personas que votaron con sentencia del Tribunal Electoral).

TOTAL DE BOLETAS DE LA ELECCIÓN DE DIPUTADOS SACADAS DE LAS URNAS. (Escriba el total de boletas de la elección de Diputados que se sacaron de las urnas).

¿ES IGUAL EL NÚMERO TOTAL DEL APARTADO 3 CON EL TOTAL DE VOTOS DE DIPUTADOS SACADOS DE LAS URNAS DEL APARTADO 4?

SI NO (MARQUE CON "X")

Table with columns for Party/Coalition, Number, and Letter. Includes logos for PAN, PRI, PUSC, PT, and others.

¿ES IGUAL LA CANTIDAD DEL APARTADO 4 CON EL TOTAL DE VOTOS DEL 6? (Marque con "X") SI NO

¿SE REGISTRARON INCIDENTES DURANTE EL ESCRUTINIO Y CÓMPUTO DE LA ELECCIÓN DE DIPUTADOS? (MARQUE CON "X") NO SI

DESCRIBA BREVEMENTE:

EN SU CASO, SE ESCRIBIERON EN (Cantidad de hojas) HOJA(S) DE INCIDENTES, MISMA(S) QUE SE ANEXA(N) A LA PRESENTE ACTA.

FUNCIONARIOS DE LA MESA DIRECTIVA DE CASILLA: Escriba los nombres completos y solicite las firmas al término del escrutinio y cómputo.

Table for election officials with columns: CARGO, APELLIDO PATERNO, APELLIDO MATERNO, NOMBRE(S), FIRMA.

REPRESENTANTES DE LOS PARTIDOS POLÍTICOS Y/O CANDIDATOS INDEPENDIENTES: Escriba el nombre de los representantes presentes, marque con una "X" en la columna (P) si es propietario o en la columna (S) si es suplente, y asegúrese que todos firmen. Marque con "X" si firmó bajo protesta o si se negó a firmar.

Table for party representatives with columns: Partido/Candidato, Apellido Paterno, Apellido Materno, Nombre(s), Marcar con X, Firma, Si no firmó.

SI ALGÚN REPRESENTANTE FIRMO BAJO PROTESTA, ESCRIBA EL PARTIDO POLÍTICO Y/O CANDIDATO INDEPENDIENTE Y LA RAZÓN:

ESCRITOS DE PROTESTA: ESCRIBA EN EL CUADRO CORRESPONDIENTE EL NÚMERO DE ESCRITOS DE PROTESTA QUE LOS PARTIDOS POLÍTICOS Y/O CANDIDATOS INDEPENDIENTES HAYAN PRESENTADO DURANTE LA VOTACIÓN E INTEGRELLOS EN LA BOLSA DEL EXPEDIENTE DE DIPUTADOS.

Grid for recording protest votes with party logos and checkboxes.

DESTINO DEL ACTA ORIGINAL Y DE LAS COPIAS: UNA VEZ LLENADA Y FIRMADA ESTA ACTA, META EL ORIGINAL EN LA BOLSA DE ACTAS ORIGINALES QUE VA POR FUERA DEL PAQUETE ELECTORAL...



DESPUÉS DE LLENAR Y REVISAR LOS DATOS DEL CUADRÍCULO PARA HACER OPERACIONES, LLENE ESTA ACTA. ESCRIBA FUERTE CON BOLÍGRAFO DE TINTA NEGRA Y PUNTO MEDIANO SOBRE UNA BASE SÓLIDA CON LETRA DE MOLDE EN MAYÚSCULAS APLICANDO SUFICIENTE APOYO PARA QUE LAS COPIAS SEAN LEGIBLES

1 DATOS DE LA CASILLA: Copie la información de su "Nombramiento de Funcionario de Casilla".

ENTIDAD: CHIHUAHUA

DISTRITO ELECTORAL LOCAL: \_\_\_\_\_  
NÚMERO

SECCIÓN: \_\_\_\_\_  
NÚMERO

000000

MUNICIPIO: \_\_\_\_\_

LA CASILLA SE INSTALÓ EN: \_\_\_\_\_

(Escriba calle, número, colonia, localidad o lugar)

¿LA CASILLA SE INSTALÓ EN UN LUGAR DIFERENTE AL APROBADO POR EL CONSEJO DISTRITAL? (MARQUE CON "X") SI  NO

EXPLIQUE LAS CAUSAS: (La causa también se deberá asentar de manera detallada en la hoja de incidentes)

NÚMERO DE BOLETAS RECIBIDAS. (Tome este dato del acta de la jornada electoral de acuerdo a las boletas recibidas para la elección de Ayuntamiento).

CON LETRA

CON NÚMERO

TIPO DE CASILLA

Marque con una "X" el óvalo correspondiente al tipo de casilla y llene el o los espacios con el o los números que correspondan.

ESPECIAL

ESCRIBA EL NÚMERO

2 BOLETAS SOBRRANTES. (Escriba el total de boletas no usadas en la votación para la elección de Ayuntamiento y que fueron inutilizadas con dos rayas diagonales por el Secretario, ESTAS NO CUENTAN COMO VOTOS NULOS).

CON LETRA

CON NÚMERO

3 TOTAL DE PERSONAS QUE VOTARON. (Escriba el total de personas anotadas en el Acta de electores en tránsito que votaron por Ayuntamiento y personas que votaron con sentencia del Tribunal electoral).

CON LETRA

CON NÚMERO

4 TOTAL DE BOLETAS DE LA ELECCIÓN DE AYUNTAMIENTO SACADAS DE LAS URNAS. (Escriba el total de boletas de la elección de Ayuntamiento que se sacaron de las urnas).

CON LETRA

CON NÚMERO

5 ¿ES IGUAL EL NÚMERO TOTAL DEL APARTADO 3 CON EL TOTAL DE VOTOS DE AYUNTAMIENTO SACADOS DE LAS URNAS DEL APARTADO 4?

SI  NO   
(MARQUE CON "X")

6 RESULTADOS: Escriba con número y letra la cantidad de votos emitidos en favor de cada uno de los partidos políticos y/o candidaturas independientes únicamente de la elección de Ayuntamiento.

PARTIDOS POLÍTICOS Y/O COALICIONES	ESCRIBA EN EL RECUADRO LAS CANTIDADES SIN PUNTOS NI COMAS	
	CON NÚMERO	CON LETRA
morena		
encuentro		
CANDIDATO INDEPENDIENTE		
CANDIDATO INDEPENDIENTE		
CANDIDATO NO REGISTRADO		
VOTOS NULOS		
<b>TOTAL</b>		

7 ¿ES IGUAL LA CANTIDAD DEL APARTADO 4 CON EL TOTAL DE VOTOS DEL 6? (Marque con "X") SI  NO

8 ¿SE REGISTRARON INCIDENTES DURANTE EL ESCRUTINIO Y CÓMPUTO DE LA ELECCIÓN DE AYUNTAMIENTO? (MARQUE CON "X") NO  SI

DESCRIBA BREVEMENTE: \_\_\_\_\_

EN SU CASO, SE ESCRIBIERON EN \_\_\_\_\_ HOJA(S) DE INCIDENTES, MISMA(S) QUE SE ANEX(A)N A LA PRESENTE ACTA.  
(Cantidad de hojas)

9 FUNCIONARIOS DE LA MESA DIRECTIVA DE CASILLA: Escriba los nombres completos y solicite las firmas al término del escrutinio y cómputo.

CARGO	APELLIDO PATERNO	APELLIDO MATERNO	NOMBRE(S)	FIRMA
PRESIDENTE:				
SECRETARIO:				
PRIMER ESCRUTADOR:				
SEGUNDO ESCRUTADOR:				

10 REPRESENTANTES DE LOS PARTIDOS POLÍTICOS Y/O CANDIDATOS INDEPENDIENTES: Escriba el nombre de los representantes presentes, marque con una "X" en la columna (P) si es propietario o en la columna (S) si es suplente, y asegúrese que todos firmen; Marque con "X" si firmó bajo protesta o si no llegó a firmar.

PARTIDOS POLÍTICOS Y/O CANDIDATOS INDEPENDIENTES	REPRESENTANTE DE PARTIDO Y/O CANDIDATO INDEPENDIENTE			MARQUE CON "X"		FIRMA	SI NO FIRMO MARQUE CON "X" LA CAUSA		
	APELLIDO PATERNO	APELLIDO MATERNO	NOMBRE(S)	P	S		PROTESTA	NEGATIVA	AUSENCIA
morena									
encuentro									
CANDIDATO INDEPENDIENTE									
CANDIDATO INDEPENDIENTE									

SI ALGÚN REPRESENTANTE FIRMO BAJO PROTESTA, ESCRIBA EL PARTIDO POLÍTICO Y/O CANDIDATO INDEPENDIENTE Y LA RAZÓN: \_\_\_\_\_

11 ESCRITOS DE PROTESTA: ESCRIBA EN EL CUADRO CORRESPONDIENTE EL NÚMERO DE ESCRITOS DE PROTESTA QUE LOS PARTIDOS POLÍTICOS Y/O CANDIDATOS INDEPENDIENTES HAYAN PRESENTADO DURANTE LA VOTACIÓN E INTEGRELLOS EN LA BOLSA DEL EXPEDIENTE DE AYUNTAMIENTO!

	<input type="checkbox"/>		<input type="checkbox"/>		<input type="checkbox"/>		<input type="checkbox"/>		<input type="checkbox"/>		<input type="checkbox"/>	morena	<input type="checkbox"/>	encuentro	<input type="checkbox"/>	CANDIDATO INDEPENDIENTE	<input type="checkbox"/>	CANDIDATO INDEPENDIENTE	<input type="checkbox"/>
--	--------------------------	--	--------------------------	--	--------------------------	--	--------------------------	--	--------------------------	--	--------------------------	--------	--------------------------	-----------	--------------------------	-------------------------	--------------------------	-------------------------	--------------------------

12 DESTINO DEL ACTA ORIGINAL Y DE LAS COPIAS: UNA VEZ LLENADA Y FIRMADA ESTA ACTA, META EL ORIGINAL EN LA BOLSA DE ACTAS ORIGINALES QUE VA FUERA DEL PAQUETE ELECTORAL, EN LA FUNDA PARA ACTAS ORIGINAL ES META LA PRIMERA COPIA EN LA BOLSA QUE VA FUERA DEL PAQUETE ELECTORAL, EN LA FUNDA "REP" META LA SEGUNDA COPIA EN LA BOLSA EXPEDIENTE DE CASILLA QUE VA DENTRO DEL PAQUETE ELECTORAL Y ENTREGUE COPIA LEGIBLE A LOS REPRESENTANTES DE LOS PARTIDOS POLÍTICOS Y/O CANDIDATOS INDEPENDIENTES SEGUN EL ORDEN DE REGISTRO.



DESPUÉS DE LLENAR Y REVISAR LOS DATOS DEL CUADERNILLO PARA HACER OPERACIONES, LLENE ESTA ACTA. ESCRIBA FUERTE CON BOLÍGRAFO DE TINTA NEGRA Y PUNTO MEDIANO SOBRE UNA BASE SÓLIDA CON LETRA DE MOLDE EN MAYÚSCULAS APLICANDO SUFICIENTE APOYO PARA QUE LAS COPIAS SEAN LEGIBLES

**1 DATOS DE LA CASILLA:** Copie la información de su "Nombramiento de Funcionario de Casilla".

ENTIDAD: CHIHUAHUA

DISTRITO ELECTORAL LOCAL: \_\_\_\_\_  
NÚMERO

SECCIÓN: \_\_\_\_\_  
NÚMERO

000000

MUNICIPIO: \_\_\_\_\_

LA CASILLA SE INSTALÓ EN: \_\_\_\_\_

(Escriba calle, número, colonia, localidad o lugar)

¿LA CASILLA SE INSTALÓ EN UN LUGAR DIFERENTE AL APROBADO POR EL CONSEJO DISTRITAL? (MARQUE CON "X") SI  NO

EXPLIQUE LAS CAUSAS: (La causa también se deberá asentar de manera detallada en la hoja de incidentes)

**TIPO DE CASILLA**  
Marque con una "X" el óvalo correspondiente al tipo de casilla y líñe el o los espacios, con el o los números que corresponda.



**NÚMERO DE BOLETAS RECIBIDAS.** (Tome este dato del acta de la jornada electoral de acuerdo a las boletas recibidas para la elección de Síndico).

\_\_\_\_\_ CON LETRA \_\_\_\_\_ CON NÚMERO

**2 BOLETAS SOBRRANTES.** (Escriba el total de boletas no usadas en la votación para la elección de Síndico y que fueron inutilizadas con dos rayas diagonales por el Secretario, ÉSTAS NO CUENTAN COMO VOTOS NULOS).

\_\_\_\_\_ CON LETRA \_\_\_\_\_ CON NÚMERO

**3 TOTAL DE PERSONAS QUE VOTARON.** (Escriba el total de personas anotadas en el Acta de electores en tránsito que votaron por Síndico y personas que votaron con sentencia del Tribunal electoral).

\_\_\_\_\_ CON LETRA \_\_\_\_\_ CON NÚMERO

**4 TOTAL DE BOLETAS DE LA ELECCIÓN DE SÍNDICO SACADAS DE LAS URNAS.** (Escriba el total de boletas de la elección de Síndico que se sacaron de las urnas).

\_\_\_\_\_ CON LETRA \_\_\_\_\_ CON NÚMERO

**5 ¿ES IGUAL EL NÚMERO TOTAL DEL APARTADO 3 CON EL TOTAL DE VOTOS DE SÍNDICO SACADOS DE LAS URNAS DEL APARTADO 4?**

SI  NO   
(MARQUE CON "X")

**6 RESULTADOS:** Escriba con número y letra la cantidad de votos emitidos en favor de cada uno de los partidos políticos y/o candidatos independientes únicamente de la elección de Síndico.

PARTIDOS POLÍTICOS Y/O COALICIONES	ESCRIBA EN EL RECUADRO LAS CANTIDADES SIN PUNTOS NI COMAS	
	CON NÚMERO	CON LETRA
CANDIDATO NO REGISTRADO		
VOTOS NULOS		
<b>TOTAL</b>		

**7 ¿ES IGUAL LA CANTIDAD DEL APARTADO 4 CON EL TOTAL DE VOTOS DEL 6?** (Marque con "X" si  NO

**8 ¿SE REGISTRARON INCIDENTES DURANTE EL ESCRUTINIO Y CÓMPUTO DE LA ELECCIÓN DE SÍNDICO?** (MARQUE CON "X") NO  SI

DESCRIBA BREVEMENTE: \_\_\_\_\_

EN SU CASO, SE ESCRIBIERON EN \_\_\_\_\_ HOJA(S) DE INCIDENTES; MISMA(S) QUE SE ANEX(A)N A LA PRESENTE ACTA.  
(Cantidad de hojas)

**9 FUNCIONARIOS DE LA MESA DIRECTIVA DE CASILLA:** Escriba los nombres completos y solicite las firmas al término del escrutinio y cómputo.

CARGO	APELLIDO PATERNO	APELLIDO MATERNO	NOMBRE(S)	FIRMA
PRESIDENTE:				
SECRETARIO:				
PRIMER ESCRUTADOR:				
SEGUNDO ESCRUTADOR:				

**10 REPRESENTANTES DE LOS PARTIDOS POLÍTICOS Y/O CANDIDATOS INDEPENDIENTES:** Escriba el nombre de los representantes presentes, marque con una "X" en la columna (P) si es propietario o en la columna (S) si es suplente, y asegúrese que todos firmen. Marque con "X" si firmó bajo protesta o si se negó a firmar.

PARTIDOS POLÍTICOS Y/O CANDIDATOS INDEPENDIENTES	REPRESENTANTE DE PARTIDO Y/O CANDIDATO INDEPENDIENTE			MARQUE CON "X"		FIRMA	MARQUE CON "X" SI FIRMÓ BAJO PROTESTA	SI NO FIRMÓ MARQUE CON "X" LA CAUSA	
	APELLIDO PATERNO	APELLIDO MATERNO	NOMBRE(S)	P	S			NEGATIVA	AUSENCIA

SI ALGÚN REPRESENTANTE FIRMÓ BAJO PROTESTA, ESCRIBA EL PARTIDO POLÍTICO Y/O CANDIDATO INDEPENDIENTE Y LA RAZÓN: \_\_\_\_\_

**11 ESCRITOS DE PROTESTA:** ESCRIBA EN EL CUADRO CORRESPONDIENTE EL NÚMERO DE ESCRITOS DE PROTESTA QUE LOS PARTIDOS POLÍTICOS Y/O CANDIDATOS INDEPENDIENTES HAYAN PRESENTADO DURANTE LA VOTACIÓN E INTEGRELLOS EN LA BOLSA DEL EXPEDIENTE DE SÍNDICO

	<input type="text"/>		<input type="text"/>		<input type="text"/>		<input type="text"/>		<input type="text"/>		<input type="text"/>		<input type="text"/>		<input type="text"/>
--	----------------------	--	----------------------	--	----------------------	--	----------------------	--	----------------------	--	----------------------	--	----------------------	--	----------------------

**12 DESTINO DEL ACTA ORIGINAL Y DE LAS COPIAS:** UNA VEZ LLENADA Y FIRMADA ESTA ACTA, META EL ORIGINAL EN LA BOLSA DE ACTAS ORIGINALES QUE VA POR FUERA DEL PAQUETE ELECTORAL. EN LA FUNDA PARA "ACTAS ORIGINALES" META LA PRIMERA COPIA EN LA BOLSA PREP QUE VA POR FUERA DEL PAQUETE ELECTORAL. EN LA FUNDA "PREP", META LA SEGUNDA COPIA EN LA BOLSA EXPEDIENTE DE CASILLA QUE VA DENTRO DEL PAQUETE ELECTORAL, Y ENTREGUE COPIA LEGIBLE A LOS REPRESENTANTES DE LOS PARTIDOS POLÍTICOS Y/O CANDIDATOS INDEPENDIENTES SEGÚN EL ORDEN DE REGISTRO.

SE LEVANTÓ LA PRESENTE ACTA CON FUNDAMENTO EN LOS ARTÍCULOS 9, 18, INCISO B) 160; 161; 162; 163; 164; 165; 166; Y 167 DE LA LEY ELECTORAL DEL ESTADO DE CHIHUAHUA.





**ELECCIÓN 2016**

**RECIBO DE COPIA LEGIBLE DE LAS ACTAS DE CASILLA ENTREGADAS A LOS REPRESENTANTES DE LOS PARTIDOS POLÍTICOS Y/O CANDIDATOS INDEPENDIENTES**  
PROCESO ELECTORAL LOCAL 2015-2016

ESCRIBA FUERTE CON BOLLIGRAFO DE TINTA NEGRA Y PUNTO MEDIANO SOBRE UNA BASE SOLIDA CON LETRA DE MOLDE EN MAYÚSCULAS APLICANDO SUFICIENTE APOYO PARA QUE LAS COPIAS SEAN LEGIBLES

INSTITUTO ESTATAL ELECTORAL CHIHUAHUA

FOLIO 000000

SECCIÓN:  BASICA  CONTIGUA  EXTRAORDINARIA  ESPECIAL

TIPO DE CASILLA  NÚMERO  EScriba EL NÚMERO  EScriba EL NÚMERO

Marque con una "X" el ovalo correspondiente al tipo de casilla y lleve e o los espacios, con el o los números que correspondan.

ESTADO: CHIHUAHUA

DISTRITO ELECTORAL LOCAL:  NÚMERO

MUNICIPIO:

SECCIÓN:  NÚMERO

INSTALACIÓN DE LA CASILLA: Anote el domicilio completo donde se instaló la casilla.

(Escriba calle, número, colonia, localidad o lugar)

¿LA CASILLA SE INSTALÓ EN UN LUGAR DIFERENTE AL APROBADO POR EL CONSEJO DISTRITAL? (MARQUE CON "X")  SI  NO  ¿LA CAUSA TAMBIÉN SE DEBERÁ ASENTAR DE MANERA DETALLADA EN LA HOJA DE INCIDENTES?

**3 COPIAS LEGIBLES DE LAS ACTAS DE CASILLA ENTREGADAS A LOS REPRESENTANTES DE LOS PARTIDOS POLÍTICOS Y/O DE LOS CANDIDATOS INDEPENDIENTES** (Marque con "X" en los cuadros de las actas y documentos que correspondan, escriba los nombres de los representantes de los partidos políticos y de candidatos independientes que recibieron las copias y asegúrese que firmen de recibido).

PARTIDO POLÍTICO Y/O CANDIDATO INDEPENDIENTE	ACTA FINAL DE ESCRITURIO Y COMPUTO DE:					NOMBRES DE LOS REPRESENTANTES DE LOS PARTIDOS POLÍTICOS Y/O CANDIDATOS INDEPENDIENTES (Escriba el nombre de los partidos políticos y/o candidatos independientes según el orden de registro)	FIRMAS	TIPO DE REPRESENTANTE (Marque con "X")		
	ACTA DE LA JORNADA ELECTORAL	GOBERNADOR	DIPUTADO	AVANTAMIENTO	SINDICO			ACTA DE ELECTORES EN TRANSITO PARA CASILLAS ESPECIALES	HOJA DE INCIDENTES	CONSTANCIA DE CLASURA DE CASILLA Y REMISION DEL PAQUETE ELECTORAL A LA ASAMBLEA MUNICIPAL
CANDIDATO INDEPENDIENTE										
CANDIDATO INDEPENDIENTE										
CANDIDATO INDEPENDIENTE										

**4 DESTINO DEL RECIBO ORIGINAL Y DE LAS COPIAS:** UNA VEZ LLENADO Y FIRMADO EL RECIBO, META EL ORIGINAL EN LA FUNDA QUE VA POR FUERA DEL PAQUETE ELECTORAL Y ENTREGUE COPIA AL PRESIDENTE DE LA MESA DIRECTIVA DE CASILLA. SE EXTIENDE EL PRESENTE RECIBO CON FUNDAMENTO EN EL ARTICULO 170, NUMERAL 1, DE LA LEY ELECTORAL DEL ESTADO DE CHIHUAHUA, Y LOS ARTICULOS 259, NUMERALES 4 Y 5; 261, NUMERAL 1 INCISO B) DE LA LEY GENERAL DE INSTITUCIONES Y PROCEDIMIENTOS ELECTORALES.





**PROCESO ELECTORAL LOCAL 2015-2016**  
**RESULTADOS DE LA VOTACIÓN PARA LA**  
**ELECCIÓN DE GOBERNADOR EN ESTA CASILLA**


**ENTIDAD: CHIHUAHUA**
**DISTRITO ELECTORAL LOCAL:**            
  
NÚMERO SECCIÓN: NÚMERO
**MUNICIPIO:** 

<b>DATOS DE CASILLA</b>
ESPECIAL
<input type="text"/>
<input type="text"/>

<b>PARTIDO O CANDIDATO</b>	<b>RESULTADOS (CON NÚMERO) DE LA ELECCIÓN DE GOBERNADOR</b>	<b>FIRMA DE LOS REPRESENTANTES DE LOS PARTIDOS POLÍTICOS Y/O CANDIDATOS INDEPENDIENTES</b>
VOTOS PARA CANDIDATO INDEPENDIENTE		
VOTOS PARA CANDIDATOS NO REGISTRADOS		
VOTOS NULOS		

**EL PRESIDENTE DE LA MESA DIRECTIVA DE CASILLA**


---

**NOMBRE**


---

**FIRMA**




**PROCESO ELECTORAL LOCAL 2015-2016**  
**RESULTADOS DE LA VOTACIÓN PARA LA**  
**ELECCIÓN DE DIPUTADOS EN ESTA CASILLA**


**ENTIDAD: CHIHUAHUA**
**DISTRITO ELECTORAL LOCAL:**            
  
NÚMERO SECCIÓN: NÚMERO
**MUNICIPIO:** \_\_\_\_\_

**DATOS DE CASILLA**

**ESPECIAL**

Nº DE ESPECIAL

PARTIDO O CANDIDATO	RESULTADOS (CON NÚMERO) DE LA ELECCIÓN DE DIPUTADOS	FIRMA DE LOS REPRESENTANTES DE LOS PARTIDOS POLÍTICOS Y/O CANDIDATOS INDEPENDIENTES
		
		
		
		
		
		
		
		
		
CANDIDATO COMÚN		
CANDIDATO INDEPENDIENTE		
CANDIDATO NO REGISTRADO		
VOTOS NULOS		

**EL PRESIDENTE DE LA MESA DIRECTIVA DE CASILLA**

\_\_\_\_\_

**NOMBRE**

\_\_\_\_\_

**FIRMA**













**PROCESO ELECTORAL LOCAL 2015-2016**  
**RESULTADOS DE LA VOTACIÓN PARA LA**  
**ELECCIÓN DE AYUNTAMIENTO EN ESTA CASILLA**

  
**INSTITUTO ESTATAL ELECTORAL**  
**CHIHUAHUA**

**ENTIDAD: CHIHUAHUA**
**DISTRITO ELECTORAL LOCAL:**          
  
NÚMERO SECCIÓN: NÚMERO
**MUNICIPIO:** \_\_\_\_\_

DATOS DE CASILLA
<input type="checkbox"/> ESPECIAL
<input type="text"/> <small>IV DESPACHO</small>

PARTIDO O CANDIDATO	RESULTADOS (CON NÚMERO) DE LA ELECCIÓN DE MIEMBROS DEL AYUNTAMIENTO	FIRMA DE LOS REPRESENTANTES DE LOS PARTIDOS POLÍTICOS Y/O CANDIDATOS INDEPENDIENTES
		
		
		
		
		
		
		
<b>morena</b>		
		
CANDIDATO INDEPENDIENTE		
CANDIDATO INDEPENDIENTE		
CANDIDATO NO REGISTRADO		
VOTOS NULOS		


**EL PRESIDENTE DE LA MESA DIRECTIVA DE CASILLA**

 \_\_\_\_\_  
**NOMBRE**

 \_\_\_\_\_  
**FIRMA**












**PROCESO ELECTORAL LOCAL 2015-2016**  
**RESULTADOS DE LA VOTACIÓN PARA LA**  
**ELECCIÓN DE SÍNDICO EN ESTA CASILLA**

  
**INSTITUTO ESTATAL ELECTORAL**  
**CHIHUAHUA**

**ENTIDAD: CHIHUAHUA**
**DISTRITO ELECTORAL LOCAL:**            
  
NÚMERO SECCIÓN: NÚMERO
**MUNICIPIO:** 

DATOS DE CASILLA
<input type="text"/> <small>ESPECIAL</small>
<input type="text"/> <small>NÚMERO ESPECIAL</small>

PARTIDO O CANDIDATO	RESULTADOS (CON NÚMERO) DE LA ELECCIÓN DE SÍNDICO	FIRMA DE LOS REPRESENTANTES DE LOS PARTIDOS POLÍTICOS Y/O CANDIDATOS INDEPENDIENTES
		
		
		
		
		
		
		
<b>morena</b>		
		
CANDIDATO NO REGISTRADO		
VOTOS NULOS		

**EL PRESIDENTE DE LA MESA DIRECTIVA DE CASILLA**


---

**NOMBRE**


---

**FIRMA**







**ELECCIÓN  
2016**
**CONSTANCIA DE CLAUSURA DE LA CASILLA  
Y REMISIÓN DEL PAQUETE ELECTORAL A LA  
ASAMBLEA MUNICIPAL  
PROCESO ELECTORAL LOCAL 2015-2016**


FOLIO \_\_\_\_\_

ESCRIBA FUERTE CON BOLÍGRAFO DE TINTA NEGRA Y PUNTO MEDIANO SOBRE UNA BASE SOLIDA CON LETRA DE MOLDE EN MAYÚSCULAS APLICANDO SUFICIENTE APOYO PARA QUE LAS COPIAS SEAN LEGIBLES

**1 DATOS DE LA CASILLA:** Anote la información de su "Nombramiento de Funcionario de Casilla".

ENTIDAD: <b>CHIHUAHUA</b>	DISTRITO ELECTORAL LOCAL: _____ NÚMERO	SECCIÓN: _____ NÚMERO	BÁSICA	CONTIGUA	EXTRAORDINARIA	ESPECIAL
MUNICIPIO: _____	TIPO DE CASILLA Marque con una "X" el óvalo correspondiente al tipo de casilla y llene el o los espacios, con el o los números que corresponda.		ESCRIBA EL NÚMERO	ESCRIBA EL NÚMERO Nº DE CONTIGUA	ESCRIBA EL NÚMERO	ESCRIBA EL NÚMERO

**2 INSTALACIÓN DE LA CASILLA:** Anote el domicilio completo donde se instaló la casilla

 LUGAR DONDE SE INSTALÓ LA CASILLA: \_\_\_\_\_  
(Escriba la calle, número, colonia, localidad o lugar)

 ¿LA CASILLA SE INSTALÓ EN UN LUGAR DIFERENTE AL APROBADO POR EL CONSEJO DISTRITAL? (Marque con "X") SI  NO 

 EXPLIQUE LAS CAUSAS: \_\_\_\_\_  
(La causa también se deberá asentar de manera detallada en la Hoja de Incidentes)

**3 CLAUSURA DE CASILLA**

HABIÉNDOSE FORMADO EL PAQUETE ELECTORAL CON LOS EXPEDIENTES Y BOLSAS CORRESPONDIENTES A CADA UNA DE LAS ELECCIONES, EL SECRETARIO DE LA MESA DIRECTIVA DE CASILLA HACE CONSTAR QUE, SIENDO LAS \_\_\_\_\_: \_\_\_\_\_ PM/AM DEL DÍA \_\_\_\_\_ DE JUNIO DEL 2016, SE CLAUSURÓ LA CASILLA Y, BAJO LA RESPONSABILIDAD DEL PRESIDENTE DE LA MESA DIRECTIVA DE CASILLA, EL PAQUETE ELECTORAL SE ENTREGARÁ A LA ASAMBLEA MUNICIPAL Ó AL CENTRO DE RECOLECCIÓN Y TRASLADO QUE LE CORRESPONDA POR CONDUCTO DE: (Marque con una "X" el o los recuadros correspondientes)

 PRESIDENTE  SECRETARIO  1er. ESCRUTADOR  2o. ESCRUTADOR 
**Y LOS REPRESENTANTES DE LOS PARTIDOS POLÍTICOS Y/O CANDIDATOS INDEPENDIENTES:** MARQUE CON UNA "X"


(OBSERVACIONES) \_\_\_\_\_

**4 FUNCIONARIOS DE LA MESA DIRECTIVA DE CASILLA:** Escriba los nombres completos y solicite las firmas.

CARGO	APELLIDO PATERNO	APELLIDO MATERNO	NOMBRE(S)	FIRMA
PRESIDENTE:				
SECRETARIO:				
PRIMER ESCRUTADOR:				
SEGUNDO ESCRUTADOR:				

**5 REPRESENTANTES DE LOS PARTIDOS POLÍTICOS Y/O CANDIDATOS INDEPENDIENTES:** Escriba los nombres de los representantes presentes, marque con una "X" en la columna (P) si es propietario o en la columna (S) si es suplente, y asegúrese que todos firmen. Marque con "X" si firmó bajo protesta o si se negó a firmar.

PARTIDOS POLÍTICOS Y/O CANDIDATOS INDEPENDIENTES	REPRESENTANTES DE LOS PARTIDOS POLÍTICOS Y/O CANDIDATOS INDEPENDIENTES			MARQUE CON "X"		FIRMA	MARQUE CON "X" SI FIRMO BAJO PROTESTA		SI NO FIRMO MARQUE CON "X" LA CAUSA	
	APELLIDO PATERNO	APELLIDO MATERNO	NOMBRE(S)	P	S		NEGATIVA	AUSENCIA		
CANDIDATO INDEPENDIENTE										
CANDIDATO INDEPENDIENTE										
CANDIDATO INDEPENDIENTE										
CANDIDATO INDEPENDIENTE										

SI ALGÚN REPRESENTANTE FIRMO BAJO PROTESTA, ESCRIBA EL PARTIDO POLÍTICO Y/O CANDIDATO INDEPENDIENTE Y LA RAZÓN: \_\_\_\_\_

**6 DESTINO DEL ACTA ORIGINAL Y DE LAS COPIAS:**

UNA VEZ LLENADA LA CONSTANCIA, META EL ORIGINAL EN LA FUNDA TRANSPARENTE PARA LAS ACTAS ORIGINALES POR FUERA DEL PAQUETE ELECTORAL; ENTREGUE LA PRIMERA COPIA AL PRESIDENTE DE LA MESA DIRECTIVA DE CASILLA Y COPIA LEGIBLE A LOS REPRESENTANTES DE PARTIDOS POLÍTICOS SEGÚN EL ORDEN DE REGISTRO Y/O DE CANDIDATOS INDEPENDIENTES.

SE EXTIENDE LA PRESENTE CONSTANCIA CON FUNDAMENTO EN LOS ARTICULOS 173 Y 174 DE LA LEY ELECTORAL DEL ESTADO DE CHIHUAHUA.







INSTITUTO ESTATAL ELECTORAL  
CHIHUAHUA

# **IV. Respuestas**



## ACTA DE LA JORNADA ELECTORAL PROCESO ELECTORAL LOCAL 2015-2016

Escriba fuerte con bolígrafo de tinta negra y punto mediano sobre una base sólida con letra de molde en mayúsculas aplicando suficiente apoyo para que las copias sean legibles.

**1 DATOS DE LA CASILLA:** Copie y anote la información de su "Nombramiento de Funcionario de Casilla"

ENTIDAD: **CHIHUAHUA** DISTRITO ELECTORAL LOCAL: \_\_\_\_\_ SECCIÓN: \_\_\_\_\_  
 MUNICIPIO: \_\_\_\_\_ TIPO DE CASILLA: \_\_\_\_\_

**2 INSTALACIÓN DE LA CASILLA:** Anote el domicilio completo donde se instaló la casilla y la hora que empezó la instalación (nunca podrá iniciar antes de las 7:30 A.M.)

LA CASILLA SE INSTALÓ EN: \_\_\_\_\_ Y SU INSTALACIÓN EMPEZÓ A LAS: 7:30  PM DEL DÍA 5 DE JUNIO 2016.

**3 FUNCIONARIOS DE LA MESA DIRECTIVA DE CASILLA:** Escriba los nombres de los funcionarios de casilla (como aparecen en su credencial de elector) y solicite que firmen, marque con una "X" si el funcionario fue tomado de la fila de votantes.

CARGO	DE LA FILA	APELLIDO PATERNO	APELLIDO MATERNO	NOMBRE(S)	FIRMA
PRESIDENTE:		Luna	Campos	Irma	<i>Irma</i>
SECRETARIO:		Castro	García	Daniel	<i>Daniel</i>
PRIMER ESCRUTADOR:		Leal	Cano	José Luis	<i>José Luis</i>
SEGUNDO ESCRUTADOR:		Carmona	Mares	Mariana	<i>Mariana</i>

**4 CANTIDAD DE BOLETAS RECIBIDAS POR ELECCIÓN:** (Cuenta las boletas una por una y escriba la cantidad con letra y número)

ELECCIÓN DE GOBERNADOR	ELECCIÓN DE DIPUTADOS	ELECCIÓN DE AYUNTAMIENTO	ELECCIÓN DE SÍNDICO
Setecientos setenta y dos (772)	Setecientos setenta y dos (772)	Setecientos setenta y dos (772)	Setecientos setenta y dos (772)

**5 FOLIOS DE LAS BOLETAS POR ELECCIÓN:** (Escriba los folios. Si son más de dos bloques se anota en la "Hoja de incidentes" especificando los folios inicial y final de cada bloque)

DEL FOLIO	AL FOLIO	DEL FOLIO	AL FOLIO	DEL FOLIO	AL FOLIO	DEL FOLIO	AL FOLIO
0046670	0047441	0046670	0047441	0046670	0047441	0046670	0047441

**6 LISTA NOMINAL DE LA CASILLA:** Escriba el total de electores que están en la lista nominal de su casilla, si recibió una lista nominal de otra sección, sume los totales de ambos listados (Tome los totales de las portadas de las listas)

0 0 0 Ceros

**7 LISTA NOMINAL ADICIONAL:** Escriba el total de electores que están en la lista que contiene las resoluciones del Tribunal Electoral, solo en caso de haberla recibido. Si no la recibió escriba ceros.

0 0 0 Ceros

**8 FIRMA DE BOLETAS:** ¿ALGÚN REPRESENTANTE DE PARTIDO POLÍTICO Y/O CANDIDATO INDEPENDIENTE FIRMÓ O SELLO LAS BOLETAS?  SÍ  NO

**9 LAS URNAS FUERON ARMADAS ANTE LOS FUNCIONARIOS Y REPRESENTANTES DE LOS PARTIDOS POLÍTICOS Y/O CANDIDATOS INDEPENDIENTES PRESENTES, COMPROBANDO QUE ESTABAN VACÍAS?**  SÍ  NO

**10 LAS URNAS SE COLOCARON EN LUGAR ADECUADO A LA VISTA DE TODOS?**  SÍ  NO

**10 INCIDENTES EN LA INSTALACIÓN:** ¿Se registraron incidentes durante la instalación de la casilla?  NO  SÍ

**11 REPRESENTANTES DE LOS PARTIDOS POLÍTICOS Y/O CANDIDATOS INDEPENDIENTES ACREDITADOS ANTE LA CASILLA:** Escriba el nombre de los representantes, marque con una "X" si es propietario (P) o suplente (S) y asegúrese que firmen todos los que estén presentes en la instalación de la casilla. Marque con "X" si firmó bajo protesta o si se negó a firmar.

PARTIDO O CANDIDATO	NOMBRES	MARQUE CON "X"	FIRMAS	MARQUE CON "X"	PARTIDO O CANDIDATO	NOMBRES	MARQUE CON "X"	FIRMAS
	Salas Lira María	X	<i>María</i>			Dimas Ramos Hilda	X	<i>Hilda</i>
	Nava Mora David	X	<i>David</i>			Hernández Rico René	X	<i>René</i>
	López García Ernesto	X	<i>Ernesto</i>			Castro Porras Leticia	X	<i>Leticia</i>
	Moreno Cano Rosa	X	<i>Rosa</i>			Salas Rivera Ramón	X	<i>Ramón</i>
	Roa Peña Ignacio	X	<i>Ignacio</i>			Villanueva Osorio Martha	X	<i>Martha</i>

**12 INICIO DE VOTACIÓN:** No se deberá iniciar la votación antes de las 8:00 a.m. (COLOCAR EN EL ESPACIO LA HORA DE INICIO DE LA VOTACIÓN CON NÚMERO Y LETRA)

HORA DE INICIO: 8 : 10  PM Ocho horas con diez minutos a.m.

**13 CIERRE DE LA VOTACIÓN:** No se deberá cerrar la votación antes de las 6 de la tarde a menos que ya hayan votado todos los electores de la lista nominal. (COLOCAR EN EL ESPACIO LA HORA DE CIERRE DE LA VOTACIÓN CON NÚMERO Y LETRA)

LA VOTACIÓN SE CERRÓ A LAS: 6 : 00  PM Seis en punto pm.

**14 INCIDENTES:** ¿SE REGISTRARON INCIDENTES DURANTE EL DESARROLLO DE LA VOTACIÓN?  SÍ  NO

DESCRIBA BREVEMENTE: 12:39 pm. Ciudad en edo. de ebriedad se presenta en la casilla y no se le permite votar. 6:00 pm. Un cid. se presentó a votar cuando la votación ya estaba cerrada, se retiró molesto.

**15 FUNCIONARIOS DE LA MESA DIRECTIVA DE CASILLA:** Escriba los nombres de los funcionarios de casilla (como aparecen en su credencial de elector) y solicite que firmen.

CARGO	APELLIDO PATERNO	APELLIDO MATERNO	NOMBRE(S)	FIRMA
PRESIDENTE:	Luna	Campos	Irma	<i>Irma</i>
SECRETARIO:	Castro	García	Daniel	<i>Daniel</i>
PRIMER ESCRUTADOR:	Leal	Cano	José Luis	<i>José Luis</i>
SEGUNDO ESCRUTADOR:	Carmona	Mares	Mariana	<i>Mariana</i>

**16 REPRESENTANTES DE LOS PARTIDOS POLÍTICOS Y/O CANDIDATOS INDEPENDIENTES ACREDITADOS ANTE LA CASILLA:** Escriba el nombre de los representantes, marque con una "X" si es propietario (P) o suplente (S) y asegúrese que firmen todos los que estén presentes en el cierre de la casilla. Marque con "X" si firmó bajo protesta o si se negó a firmar.

PARTIDO O CANDIDATO	NOMBRES	MARQUE CON "X"	FIRMAS	MARQUE CON "X"	PARTIDO O CANDIDATO	NOMBRES	MARQUE CON "X"	FIRMAS
	Salas Lira María	X	<i>María</i>			Dimas Ramos Hilda	X	<i>Hilda</i>
	Nava Mora David	X	<i>David</i>			Hernández Rico René	X	<i>René</i>
	López García Ernesto	X	<i>Ernesto</i>			Castro Porras Leticia	X	<i>Leticia</i>
	Moreno Cano Rosa	X	<i>Rosa</i>			Salas Rivera Ramón	X	<i>Ramón</i>
	Roa Peña Ignacio	X	<i>Ignacio</i>			Villanueva Osorio Martha	X	<i>Martha</i>
						Espinoza Carrillo María	X	<i>María</i>

**17 ESCRITOS DE INCIDENTES:** Escriba en el cuadro correspondiente el número de incidentes que los partidos políticos y/o candidatos independientes fueron generados durante la votación e integre en el sistema de incidentes de casilla.

**18 DESTINO DEL ACTA ORIGINAL Y DE LAS COPIAS:** UNA VEZ LLENADA Y FIRMADA ESTA ACTA, META EL ORIGINAL EN LA BOLSA DE ACTAS ORIGINALES QUE VA POR FUERA DEL PAQUETE ELECTORAL, EN LA FUNDITA PARA "ACTAS ORIGINALES", PRIMERA COPIA PARA LA ASAMBLEA MUNICIPAL EN LA BOLSA DE EXPEDIENTES DE CASILLA POR DENTRO DEL PAQUETE ELECTORAL, A PARTIR DE LA SEGUNDA COPIA PARA CADA PARTIDO POLÍTICO Y/O CANDIDATO INDEPENDIENTE A TRAVÉS DE SUS REPRESENTANTES

SE LEVANTÓ LA PRESENTE ACTA CON FUNDAMENTO EN LOS ARTICULOS 150, PÁRRAFO 4, INCISOS A), B), C), D), E) Y F); PÁRRAFO 5, INCISOS A), B) Y C); Y 159 DE LA LEY ELECTORAL DEL ESTADO DE CHIHUAHUA.



# HOJA DE INCIDENTES

## PROCESO ELECTORAL LOCAL 2015-2016



ESCRIBA FUERTE CON BOLÍGRAFO DE TINTA NEGRA Y PUNTO MEDIANO SOBRE UNA BASE SÓLIDA CON LETRA DE MOLDE EN MAYÚSCULAS APLICANDO SUFICIENTE APOYO PARA QUE LAS COPIAS SEAN LEGIBLES

**DATOS DE LA CASILLA:** Cople la información de su "Nombramiento de Funcionario de Casilla"

ENTIDAD: CHIHUAHUA      DISTRITO ELECTORAL LOCAL: \_\_\_\_\_      SECCIÓN: \_\_\_\_\_      FOLIO: \_\_\_\_\_

MUNICIPIO: \_\_\_\_\_      TIPO DE CASILLA: \_\_\_\_\_

2. **INSTALACIÓN DE LA CASILLA:** Añote el domicilio completo donde se instaló la casilla y la hora que empezó la instalación (nunca podrá iniciar antes de las 7:30 A.M.)

LA CASILLA SE INSTALÓ EN: \_\_\_\_\_  
 Y SU INSTALACIÓN EMPEZÓ A LAS: 7:30  PM DEL DÍA 5 DE JUNIO 2016.  
 SI LA CASILLA SE INSTALÓ EN UN LUGAR DIFERENTE AL APROBADO POR EL CONSEJO DISTRITAL, EXPLIQUE LAS CAUSAS: (LA CAUSA TAMBIÉN SE DEBERÁ ASENTAR DE MANERA DETALLADA EN LA HOJA DE INCIDENTES)

3. **DESCRIPCIÓN DE LOS INCIDENTES:** Marque con una "X", en la columna correspondiente, el momento en que se presentó el incidente; escriba con número la hora; y descríballo.

MOMENTO DEL INCIDENTE (Marque con "X")		HORA	AM   PM		DESCRIPCIÓN
INSTALACIÓN DE LA CASILLA	DESARROLLO DE LA VOTACIÓN		LEER LA VOTACIÓN	ESCRIBIR Y COMPTAR	
<input checked="" type="checkbox"/>		12:39		<input checked="" type="checkbox"/>	Ciudadano en estado de ebriedad se presenta en la casilla y no se le permite votar.
	<input checked="" type="checkbox"/>	6:10		<input checked="" type="checkbox"/>	Un ciudadano se presentó a votar cuando la votación ya estaba cerrada, se retiró molesto.

4. **FUNCIONARIOS DE LA MESA DIRECTIVA DE CASILLA:** Escriba los nombres completos y solicite las firmas (al término del escrutinio y cómputo).

CARGO	APELLIDO PATERNO	APELLIDO MATERNO	NOMBRE(S)	FIRMA
PRESIDENTE:	Luna	Campos	Irma	<i>Irma</i>
SECRETARIO:	Castro	García	Daniel	<i>Daniel</i>
PRIMER ESCRUTADOR:	Leal	Cano	José Luis	<i>José Luis</i>
SEGUNDO ESCRUTADOR:	Carmona	Mares	Mariana	<i>Mariana</i>

5. **REPRESENTANTES DE LOS PARTIDOS POLÍTICOS Y/O CANDIDATOS INDEPENDIENTES ACREDITADOS:** Escriba los nombres de los representantes de los partidos políticos y/o candidatos independientes y solicite que firmen todos los que se encuentren presentes, marque con "X" en la columna (P) si es propietario o en la columna (S) si es suplente, y asegúrese que todos firmen. Marque con "X" si firmó bajo protesta o si se negó a firmar.

PARTIDOS POLÍTICOS Y/O CANDIDATOS INDEPENDIENTES	REPRESENTANTE DE PARTIDO Y/O CANDIDATO INDEPENDIENTE			MARQUE CON "X"		FIRMA	MARQUE CON "X" SI FIRMO BAJO PROTESTA	SI NO FIRMO MARQUE CON "X" LA CAUSA	
	APELLIDO PATERNO	APELLIDO MATERNO	NOMBRE(S)	P	S			NEGATIVA	AUSENCIA
	Salas	Lira	María	<input checked="" type="checkbox"/>		<i>María</i>			
	Nava	Mora	David	<input checked="" type="checkbox"/>		<i>David</i>			
	López	García	Ernesto	<input checked="" type="checkbox"/>		<i>Ernesto</i>			
	Moreno	Cano	Rosa	<input checked="" type="checkbox"/>		<i>Rosa</i>			
	Roa	Peña	Ignacio	<input checked="" type="checkbox"/>		<i>Ignacio</i>			
	Dimas	Ramos	Hilda	<input checked="" type="checkbox"/>		<i>Hilda</i>			
	Hernández	Rico	René	<input checked="" type="checkbox"/>		<i>René</i>			
	Castro	Porras	Leticia	<input checked="" type="checkbox"/>		<i>Leticia</i>			
	Salas	Rivera	Ramón	<input checked="" type="checkbox"/>		<i>Ramón</i>			
CANDIDATO INDEPENDIENTE	Villanueva	Osorio	Martha	<input checked="" type="checkbox"/>		<i>Martha</i>			
CANDIDATO INDEPENDIENTE	Espinoza	Carrillo	María	<input checked="" type="checkbox"/>		<i>María</i>			
CANDIDATO INDEPENDIENTE									

6. **DESTINO DEL ACTA ORIGINAL Y LAS COPIAS:**  
 1. ORIGINAL PARA LA ASAMBLEA MUNICIPAL POR DENTRO DEL PAQUETE ELECTORAL EN LA BOLSA DE EXPEDIENTE DE CASILLA.  
 2. A PARTIR DE LA PRIMERA COPIA PARA CADA PARTIDO POLÍTICO Y/O CANDIDATO INDEPENDIENTE A TRAVÉS DE SUS REPRESENTANTES.  
 SE EXTIENDE LA PRESENTE HOJA DE INCIDENTES CON FUNDAMENTO EN LOS ARTÍCULOS 150, PÁRRAFO 4; 167, PÁRRAFO 1, INCISO A) DE LA LEY ELECTORAL DEL ESTADO DE CHIHUAHUA.

PROCESO ELECTORAL LOCAL 2015-2016  
INSTITUTO ESTATAL ELECTORAL CHIHUAHUA

CUADERNILLO PARA HACER LAS OPERACIONES  
DE ESCRUTINIO Y CÓMPUTO DE  
**GOBERNADOR**  
PARA  
CASILLAS ESPECIALES

MUESTRA

***Cuando termine de llenar y revisar los datos de este cuadernillo,  
cópielos en los apartados correspondientes del Acta Final de  
Escrutinio y Cómputo de la elección de Gobernador.***

**DATOS DE LA CASILLA**

Copie la información de su "Nombramiento de Funcionario de Casilla"

SECCIÓN: 

--	--	--	--	--

  
NÚMERO

TIPO DE CASILLA		
<del>ESPECIAL</del>		
<table border="1" style="display: inline-table;"><tr><td style="width: 20px; height: 15px;"></td><td style="width: 20px; height: 15px;"></td></tr></table>		
ESCRIBA EL NÚMERO		

OPERACIONES DE ESCRUTINIO Y COMPUTO  
GOBERNADOR

Lea cuidadosamente las instrucciones y conteste con lápiz en los recuadros correspondientes.

En los recuadros que lleven número, llena los 3 lugares como en los siguientes ejemplos: 

0	0	1
---	---	---

0	1	2
---	---	---

1	2	3
---	---	---



**PASO 1. BOLETAS SOBRANTES (DE GOBERNADOR)**

1. Por medio de dos rayas diagonales con una pluma negra cancele las boletas sobrantes de GOBERNADOR que no se utilizaron por los electores.
2. Cuente las boletas canceladas y escriba la cantidad obtenida en el primer conteo en este recuadro
3. Realice un segundo conteo de las boletas canceladas y escriba el resultado en este recuadro
4. Si el resultado obtenido en los dos conteos es igual, escríbalo en este recuadro

3	6	2
---	---	---

1er CONTEO

3	6	2
---	---	---

2do CONTEO

3	6	2
---	---	---

(Escriba con número)

NOTA: Al terminar el llenado del cuadernillo escriba esta cantidad en el apartado del Acta final de escrutinio y cómputo de elección de Gobernador.

Si los resultados de los dos conteos no son iguales, vuelva a contar el total de boletas canceladas, hasta que esté seguro de tener la cantidad correcta. Corrija el o los recuadros que correspondan, una vez que coincidan, escriba la cantidad en el recuadro del paso 4

NOTA: ENFAJILLE CON LIGA LAS BOLETAS CANCELADAS DE GOBERNADOR Y RESERVE.



**PASO 2. PERSONAS QUE VOTARON POR GOBERNADOR**

- a. Pida al presidente que cuente las personas que votaron por Gobernador del Acta de electores en tránsito de la siguiente manera:
  1. Cuente el total de personas que votaron por Gobernador anotadas en la primera hoja del Acta de electores en tránsito.
  2. Anote el resultado en la parte inferior derecha de esa hoja, en la columna que corresponda.
  3. Repita esta operación en cada una de las páginas del Acta de electores en tránsito.
  4. Sume con calculadora o manualmente los totales que anotó de las personas que votaron por Gobernador en todas las hojas del Acta de electores en tránsito.

El secretario escribe el resultado del primer conteo:

4	1	0
---	---	---

1er CONTEO

- b. El presidente realiza un segundo conteo de los totales que anotó de las personas que votaron por Gobernador en cada una de las hojas del Acta de electores en tránsito, sumando de nuevo con calculadora o manualmente.

Escriba el resultado del segundo conteo hecho por el presidente:

4	1	0
---	---	---

2do CONTEO

- c. Si el resultado obtenido en los dos conteos anteriores es igual, escríbalo en el recuadro con la letra **A**

4	1	0
---	---	---

**A**

Si los resultados de los conteos no son iguales, pida al presidente que vuelva a contar las personas que votaron por Gobernador en el Acta de electores en tránsito, hasta que esté seguro de tener la cantidad correcta.




**PASO 3. VACIADO DE URNAS Y SEPARACIÓN DE LAS BOLETAS DE GOBERNADOR**

Los escrutadores abren la urna de Gobernador, sacan las boletas, muestran a los presentes que la urna quedó vacía y, en su caso, separan los votos de otras elecciones que se encontraron en la urna de Gobernador.

Posteriormente abrirán el resto de las urnas de una en una en el siguiente orden: Diputados, Ayuntamiento y Sindico y repetirán el procedimiento descrito para la urna de Gobernador.

Una vez separados los votos por elección, se cuentan los votos de Gobernador y se continúa con el paso 4.


**PASO 4. CONTEO DE VOTOS PARA GOBERNADOR**

Pida al segundo escrutador que cuente nuevamente los votos de la elección de Gobernador que se sacaron de las urnas y escriba el resultado en el recuadro con la letra **B**.

4	1	0
B		

NOTA: Escriba esta cantidad en el apartado 4 del Acta final de escrutinio y cómputo de la elección de Gobernador.


**PASO 5. COMPARATIVO DEL TOTAL DE PERSONAS QUE VOTARON EN LA CASILLA Y EL TOTAL DE VOTOS DE GOBERNADOR SACADOS DE LAS URNAS**

¿Son iguales las cantidades anotadas en los recuadros con las letras **A** y **B**?

SI  NO

NOTA: Escriba esta respuesta en el apartado 5 del Acta final de escrutinio y cómputo de la elección de Gobernador.


**PASO 6. RESULTADOS DE LA VOTACIÓN DE GOBERNADOR (ESCRUTINIO DE LOS VOTOS)**

Una vez que el secretario de casilla anote los votos de la elección de GOBERNADOR, pida a los escrutadores que:

1. Saquen, de la caja paquete electoral, la GUÍA DE APOYO PARA LA CLASIFICACIÓN DE LOS VOTOS DE GOBERNADOR y la extiendan sobre una superficie plana, como una mesa.

**NOTA IMPORTANTE:**

Algunos ejemplos de formas válidas para marcar el voto pueden ser las siguientes:



También se puede marcar con una palabra o frase como alguna de estas:


*"Si", "aquí es", "lo mejor", "me gusta", entre otras.*

Si la marca sale del recuadro, pero es evidente la decisión del elector, el voto cuenta para el partido político o candidato marcado.


2. Identifiquen y separen los votos emitidos (formando montoncitos o apilándolos) orientándose con las figuras de la guía, y colocando sobre ésta las boletas según corresponda, en el siguiente orden.

OPERACIONES DE ESCRUTINIO Y CÓMPUTO  
GOBERNADOR

- Ejemplos de votos a favor de cada uno de los partidos políticos o de los candidatos independientes:



- Ejemplos de votos a favor de los candidatos de la coalición en las boletas que tengan marcados dos o más recuadros de los partidos políticos con los mismos nombres de los candidatos:



- Ejemplos de votos a favor de candidatos no registrados.



- Ejemplos de votos nulos (boletas en blanco, boletas marcadas en su totalidad, boletas marcadas en dos o más recuadros de partidos políticos con nombres diferentes de candidatos o boletas donde no se pueda determinar a favor de quién se emitió el voto):



OPERACIONES DE ESCRUTINIO Y CÓMPUTO GOBERNADOR

3. Una vez separados y agrupados los votos en montoncitos el presidente pide a los escrutadores le proporcionen al secretario los resultados para que los escriba en el lugar que corresponda:

» Votos de cada partido político o candidatura común, según les corresponda:

» Votos que tienen marcados dos o más emblemas de los partidos políticos que integran una coalición:

» Votos para candidatos independientes:

» Votos para candidatos no registrados:

» Votos nulos:

» Suma con calculadora o manualmente todos los votos de los partidos políticos, la(s) coalición(es), la(s) candidatura(s) común(es), el(los) candidatos independientes, candidatos no registrados y los votos nulos, y escriba la cantidad obtenida en este recuadro:

410

» Realice con calculadora o manualmente una segunda suma y el resultado anótelos en este recuadro:

410

**En caso de que los resultados obtenidos en las sumas no sean iguales, vuelva a sumar hasta que esté seguro de tener la cantidad correcta.**

» Si el resultado en las dos sumas es igual, escríbalo en este recuadro:

TOTAL 410

	040
	015
	040
	015
	015
	040
	015
	040
	040
	004
	004
	004
	004
	004
	004
	015
	015
	015
	015
	016
CANDIDATO INDEPENDIENTE	040
CANDIDATOS NO REGISTRADOS	000
VOTOS NULOS	010

NOTA: escriba estas cantidades en el apartado 5 del Acta final de escrutinio y cómputo de la elección de Gobernador.

**? COMPARATIVO DEL TOTAL DE VOTOS DE GOBERNADOR SACADOS DE LAS URNAS Y EL TOTAL DE RESULTADOS DE LA VOTACIÓN**

El total de los votos de GOBERNADOR sacados de la urna (recuadro con la letra B), es igual al total de los resultados de votación TOTAL ?

SI X NO

Escriba esta respuesta en el apartado 6 del Acta final de escrutinio y cómputo de la elección de Gobernador.



PROCESO ELECTORAL LOCAL 2015-2016  
INSTITUTO ESTATAL ELECTORAL CHIHUAHUA

CUADERNILLO PARA HACER LAS OPERACIONES  
DE ESCRUTINIO Y CÓMPUTO DE  
**DIPUTADOS**  
PARA  
CASILLAS ESPECIALES

MUESTRA

***Cuando termine de llenar y revisar los datos de este cuadernillo,  
cópielos en los apartados correspondientes del Acta Final de  
Escrutinio y Cómputo de Casilla especial de Diputados.***

**DATOS DE LA CASILLA**

Copie la información de su "Nombramiento de Funcionario de Casilla"

SECCIÓN: 

--	--	--	--	--

  
NÚMERO

TIPO DE CASILLA		
<del>ESPECIAL</del>		
<table border="1"><tr><td> </td><td> </td></tr></table> ESCRIBA EL NÚMERO		

OPERACIONES DE ESCRUTINIO Y CÓMPUTO  
DIPUTADOS

Lea cuidadosamente las instrucciones y conteste con lápiz en los recuadros correspondientes.

En los recuadros que lleven número, llena los 3 lugares como en los siguientes ejemplos: 

0	0	1
---	---	---

0	1	2
---	---	---

1	2	3
---	---	---



**PASO 1. BOLETAS SOBRANTES (DE DIPUTADOS)**

1. Por medio de dos rayas diagonales con una pluma negra cancelé las boletas sobrantes de DIPUTADOS que no se utilizaron por los electores.
2. Cuento las boletas canceladas y escriba la cantidad obtenida en el primer conteo en este recuadro
3. Realice un segundo conteo de las boletas canceladas y escriba el resultado en este recuadro
4. Si el resultado obtenido en los dos conteos es igual, escríbalo en este recuadro

3	6	2
1er CONTEO		
3	6	2
2do CONTEO		
3	6	2
(Escriba con número)		

NOTA: Al terminar el llenado del cuadernillo escriba esta cantidad en el apartado del Acta final de escrutinio y cómputo de elección de Diputados.

Si los resultados de los dos conteos no son iguales, vuelva a contar el total de boletas canceladas, hasta que esté seguro de tener la cantidad correcta. Corrija el o los recuadros que correspondan, una vez que coincidan, escriba la cantidad en el recuadro del paso 4  
NOTA: ENFAJILLE CON LIGA LAS BOLETAS CANCELADAS DE DIPUTADOS Y RESERVE.



**PASO 2. PERSONAS QUE VOTARON POR DIPUTADOS**

- a. Pida al presidente que cuente las personas que votaron por Diputados del Acta de electores en tránsito de la siguiente manera:
  1. Cuento el total de personas que votaron por Diputados anotadas en la primera hoja del Acta de electores en tránsito.
  2. Anote el resultado en la parte inferior derecha de esa hoja, en la columna que corresponda.
  3. Repita esta operación en cada una de las páginas del Acta de electores en tránsito.
  4. Sume con calculadora o manualmente los totales que anotó de las personas que votaron por Diputados en todas las hojas del Acta de electores en tránsito.

El secretario escribe el resultado del primer conteo:

4	1	0
1er CONTEO		

- b. El presidente realiza un segundo conteo de los totales que anotó de las personas que votaron por Diputados en cada una de las hojas del Acta de electores en tránsito, sumando de nuevo con calculadora o manualmente.

Escriba el resultado del segundo conteo hecho por el presidente:

4	1	0
2do CONTEO		

- c. Si el resultado obtenido en los dos conteos anteriores es igual, escríbalo en el recuadro con la letra **A**

4	1	0
<b>A</b>		

Si los resultados de los conteos no son iguales, pida al presidente que vuelva a contar las personas que votaron por Diputados en el Acta de electores en tránsito, hasta que esté seguro de tener la cantidad correcta.


**PASO 3. VACIADO DE URNAS Y SEPARACIÓN DE LAS BOLETAS DE  
DIPUTADOS**

Una vez separados los votos por elección, se cuentan los votos de Diputados y se continúa con el paso 4.


**PASO 4. CONTEO DE VOTOS PARA DIPUTADOS**

Pida al segundo escrutador que cuente nuevamente los votos de la elección de Diputados que se sacaron de las urnas y escriba el resultado en el recuadro con la letra **B**.

4	1	0
B		

NOTA: Escriba esta cantidad en el apartado **4** del Acta final de escrutinio y cómputo de la elección de Diputados.


**PASO 5. COMPARATIVO DEL TOTAL DE PERSONAS QUE VOTARON EN LA  
CASILLA Y EL TOTAL DE VOTOS DE DIPUTADOS SACADOS DE LAS URNAS**

¿Son iguales las cantidades anotadas en los recuadros con las letras **A** y **B**?  SI  NO

NOTA: Escriba esta respuesta en el apartado **5** del Acta final de escrutinio y cómputo de la elección de Diputados.


**PASO 6. RESULTADOS DE LA VOTACIÓN DE DIPUTADOS (ESCRUTINIO DE  
LOS VOTOS)**

Una vez que el secretario de casilla anote los votos de la elección de DIPUTADOS, pida a los escrutadores que:

1. Saquen, de la caja paquete electoral, la GUÍA DE APOYO PARA LA CLASIFICACIÓN DE LOS VOTOS DE DIPUTADOS y la extiendan sobre una superficie plana, como una mesa.

**NOTA IMPORTANTE:**

Algunos ejemplos de formas válidas para marcar el voto pueden ser las siguientes:



También se puede marcar con una palabra o frase como alguna de estas:


*"Si", "aquí es", "lo mejor", "me gusta", entre otras.*

Si la marca sale del recuadro, pero es evidente la decisión del elector, el voto cuenta para el partido político o candidato marcado.

2. Identifiquen y separen los votos emitidos (formando montoncitos o apilándolos) orientándose con las figuras de la guía, y colocando sobre ésta las boletas según corresponda, en el siguiente orden.

OPERACIONES DE ESCRUTINIO Y COMPUTO  
DIPUTADOS

- Ejemplos de votos a favor de cada uno de los partidos políticos o de los candidatos independientes:



- Ejemplos de votos a favor de candidatos no registrados.



- Ejemplos de votos nulos (boletas en blanco, boletas marcadas en su totalidad, boletas marcadas en dos o más recuadros de partidos políticos con nombres diferentes de candidatos o boletas donde no se pueda determinar a favor de quién se emitió el voto):





OPERACIONES DE ESCRUTINIO Y COMPUTO DIPUTADOS

3. Una vez separados y agrupados los votos en montoncitos el presidente pide a los escrutadores le proporcionen al secretario los resultados para que los escriba en el lugar que corresponda:

» Votos de cada partido político o candidatura común, según les corresponda:

» Votos para candidatos independientes:

» Votos para candidatos no registrados:

» Votos nulos:

» Sume con calculadora o manualmente todos los votos de los partidos políticos, la(s) coalición(es), la(s) candidatura(s) común(es), el(los) candidatos independientes, candidatos no registrados y los votos nulos, y escriba la cantidad obtenida en este recuadro:

» Realice con calculadora o manualmente una segunda suma y el resultado anóteló en este recuadro:

**En caso de que los resultados obtenidos en las sumas no sean iguales, vuelva a sumar hasta que esté seguro de tener la cantidad correcta.**

» Si el resultado en las dos sumas es igual, escríbalo en este recuadro:

	0	3	6
	0	3	6
	0	3	6
	0	3	6
	0	3	6
	0	3	6
	0	3	6
	0	3	6
	0	3	6
CANDIDATO COMÚN	0	3	6
CANDIDATO INDEPENDIENTE	0	3	6
CANDIDATOS NO REGISTRADOS	0	0	0
VOTOS NULOS	0	1	4

NOTA: Escriba estas cantidades en el apartado del Acta final de escrutinio y cómputo de la elección de Diputados.

4 1 0

4 1 0

TOTAL 4 1 0



**COMPARATIVO DEL TOTAL DE VOTOS DE DIPUTADOS SACADOS DE LAS URNAS Y EL TOTAL DE RESULTADOS DE LA VOTACIÓN**

El total de los votos de DIPUTADOS sacados de la urna (recuadro con la letra **B**), es igual al total de los resultados de votación **TOTAL** ?

SI  NO

Escriba esta respuesta en el apartado del Acta final de escrutinio y cómputo de la elección de Diputados.



PROCESO ELECTORAL LOCAL 2015-2016  
INSTITUTO ESTATAL ELECTORAL CHIHUAHUA

CUADERNILLO PARA HACER LAS OPERACIONES  
DE ESCRUTINIO Y CÓMPUTO DE  
**AYUNTAMIENTO**  
PARA  
CASILLAS ESPECIALES

***Cuando termine de llenar y revisar los datos de este cuadernillo,  
cópielos en los apartados correspondientes del Acta Final de  
Escrutinio y Cómputo de la elección de Ayuntamiento.***

**DATOS DE LA CASILLA**

Copie la información de su "Nombramiento de Funcionario de Casilla"

SECCIÓN:   
NÚMERO

TIPO DE  
CASILLA  
~~ESPECIAL~~  
  
ESCRIBA EL NÚMERO

OPERACIONES DE ESCRUTINIO Y CÓMPUTO  
AYUNTAMIENTO

Lea cuidadosamente las instrucciones y conteste con lápiz en los recuadros correspondientes.

En los recuadros que lleven número, llena los 3 lugares como en los siguientes ejemplos: 

0	0	1
---	---	---

0	1	2
---	---	---

1	2	3
---	---	---



**PASO 1. BOLETAS SOBRANTES (DE AYUNTAMIENTO)**

1. Por medio de dos rayas diagonales con una pluma negra cancele las boletas sobrantes de AYUNTAMIENTO que no se utilizaron por los electores.
2. Cuente las boletas canceladas y escriba la cantidad obtenida en el primer conteo en este recuadro
3. Realice un segundo conteo de las boletas canceladas y escriba el resultado en este recuadro
4. Si el resultado obtenido en los dos conteos es igual, escríbalo en este recuadro

3	6	2
---	---	---

1er CONTEO

3	6	2
---	---	---

2do CONTEO

3	6	2
---	---	---

(Escriba con número)

NOTA: Al terminar el llenado del cuadernillo escriba esta cantidad en el apartado del Acta final de escrutinio y cómputo de elección de Ayuntamiento.

Si los resultados de los dos conteos no son iguales, vuelva a contar el total de boletas canceladas, hasta que esté seguro de tener la cantidad correcta. Corrija el o los recuadros que correspondan, una vez que coincidan, escriba la cantidad en el recuadro del paso 4

NOTA: ENFAJILLE CON LIGA LAS BOLETAS CANCELADAS DE AYUNTAMIENTO Y RESERVE.



**PASO 2. PERSONAS QUE VOTARON INCLUIDAS EN LA LISTA NOMINAL**

- a. Pida al Presidente que cuente las personas que votaron por Ayuntamiento del Acta de electores en tránsito de la siguiente manera:
  1. Cuente el total de personas que votaron por Ayuntamiento anotadas en la primera hoja del Acta de electores en tránsito.
  2. Anote el resultado en la parte inferior derecha de esa hoja, en la columna que corresponda.
  3. Repita esta operación en cada una de las páginas del Acta de electores en tránsito.
  4. Sume con calculadora o manualmente los totales que anotó de las personas que votaron por Ayuntamiento en todas las hojas del Acta de electores en tránsito.

El secretario escribe el resultado del primer conteo:

4	1	0
---	---	---

1er CONTEO

- b. El presidente realiza un segundo conteo de los totales que anotó de las personas que votaron por Ayuntamiento en cada una de las hojas del Acta de electores en tránsito, sumando de nuevo con calculadora o manualmente.

Escriba el resultado del segundo conteo hecho por el presidente:

4	1	0
---	---	---

2do CONTEO

- c. Si el resultado obtenido en los dos conteos anteriores es igual, escríbalo en el recuadro con la letra **A**

4	1	0
A		

Si los resultados de los dos conteos no son iguales, pida al presidente que vuelva a contar las personas que votaron por Ayuntamiento en el Acta de electores en tránsito, hasta que esté seguro de tener la cantidad correcta.

**OPERACIONES DE ESCRUTINIO Y COMPUTO  
AYUNTAMIENTO**

**PASO 3. VACIADO DE URNAS Y SEPARACIÓN DE LAS BOLETAS DE AYUNTAMIENTO**

Una vez separados los votos por elección, se cuentan los votos de ayuntamiento y se continúa con el paso 4.


**PASO 4. CONTEO DE VOTOS PARA AYUNTAMIENTO**

Pida al segundo escrutador que cuente nuevamente los votos de la elección de Ayuntamiento que se sacaron de las urnas y escriba el resultado en el recuadro con la letra **B**

4	1	0
B		

NOTA: Escriba esta cantidad en el apartado 4 del Acta final de escrutinio y cómputo de la elección de Ayuntamiento.


**PASO 5. COMPARATIVO DEL TOTAL DE PERSONAS QUE VOTARON EN LA CASILLA Y EL TOTAL DE VOTOS DE AYUNTAMIENTO SACADOS DE LAS URNAS**

¿Son iguales las cantidades anotadas en los recuadros con las letras **A** y **B** ?

SI  NO

NOTA: Escriba esta respuesta en el apartado 5 del Acta final de escrutinio y cómputo de la elección de Ayuntamiento.


**PASO 6. RESULTADOS DE LA VOTACIÓN DE AYUNTAMIENTO (ESCRUTINIO DE LOS VOTOS)**

Una vez que el secretario de casilla anote los votos de la elección de AYUNTAMIENTO, pida a los escrutadores que:

1. Saquen, de la caja paquete electoral, la GUÍA DE APOYO PARA LA CLASIFICACIÓN DE LOS VOTOS DE AYUNTAMIENTO y la extiendan sobre una superficie plana, como una mesa.

**NOTA IMPORTANTE:**

Algunos ejemplos de formas válidas para marcar el voto pueden ser las siguientes:



También se puede marcar con una palabra o frase como alguna de estas:

*"Si", "aquí es", "lo mejor", "me gusta", entre otras.*

Si la marca sale del recuadro, pero es evidente la decisión del elector, el voto cuenta para el partido político o candidato marcado.

2. Identifiquen y separen los votos emitidos (formando montoncitos o apilándolos) orientándose con las figuras de la guía, y colocando sobre ésta las boletas según corresponda, en el siguiente orden.

OPERACIONES DE ESCRUTINIO Y COMPUTO  
AYUNTAMIENTO

- Ejemplos de votos a favor de cada uno de los partidos políticos o de los candidatos independientes:



- Ejemplos de votos a favor de candidatas no registradas.



- Ejemplos de votos nulos (boletas en blanco, boletas marcadas en su totalidad, boletas marcadas en dos o más recuadros de partidos políticos con nombres diferentes de candidatos o boletas donde no se pueda determinar a favor de quién se emitió el voto):



OPERACIONES DE ESCRUTINIO Y COMPUTO AYUNTAMIENTO

3. Una vez separados y agrupados los votos en montoncitos el presidente pide a los escrutadores le proporcionen al secretario los resultados para que los escriba en el lugar que corresponda:

» Votos de cada partido político o candidatura común, según les corresponda:		0	3	6
		0	3	6
		0	3	6
		0	3	6
		0	3	6
		0	3	6
		0	3	6
		0	3	6
» Votos para candidatos independientes:	CANDIDATO INDEPENDIENTE	0	3	6
	CANDIDATO INDEPENDIENTE	0	3	6
» Votos para candidatos no registrados:	CANDIDATOS NO REGISTRADOS	0	0	0
» Votos nulos:	VOTOS NULOS	0	1	4
» Sume con calculadora o manualmente todos los votos de los partidos políticos, la(s) coalición(es), la(s) candidatura(s) común(es), el(los) candidatos independientes, candidatos no registrados y los votos nulos, y escriba la cantidad obtenida en este recuadro:		4	1	0
» Realice con calculadora o manualmente una segunda suma y el resultado anóteló en este recuadro:		4	1	0
<b>En caso de que los resultados obtenidos en las sumas no sean iguales, vuelva a sumar hasta que esté seguro de tener la cantidad correcta.</b>				
» Si el resultado en las dos sumas es igual, escríbalo en este recuadro:	<b>TOTAL</b>	4	1	0

NOTA: Escriba estas cantidades en el apartado 6 del Acta final de escrutinio y cómputo de la elección de Ayuntamiento.

**COMPARATIVO DEL TOTAL DE VOTOS DE AYUNTAMIENTO SACADOS DE LAS URNAS Y EL TOTAL DE RESULTADOS DE LA VOTACIÓN**

1. El total de los votos de AYUNTAMIENTO sacados de la urna (recuadro con la letra **B**), es igual al total de los resultados de votación **TOTAL** ?  SI  NO
- Escriba esta respuesta en el apartado 7 del Acta final de escrutinio y cómputo de la elección de Ayuntamiento.





PROCESO ELECTORAL LOCAL 2015-2016  
INSTITUTO ESTATAL ELECTORAL CHIHUAHUA

CUADERNILLO PARA HACER LAS OPERACIONES  
DE ESCRUTINIO Y CÓMPUTO DE  
**SÍNDICO**  
PARA  
CASILLAS ESPECIALES

MUESTRA

**Quando termine de llenar y revisar los datos de este cuadernillo, cópielos en los apartados correspondientes del Acta Final de Escrutinio y Cómputo de la elección de SÍNDICO.**

**DATOS DE LA CASILLA**

Copie la información de su "Nombramiento de Funcionario de Casilla"

SECCIÓN: 

--	--	--	--	--

  
NÚMERO

TIPO DE CASILLA		
<del>ESPECIAL</del>		
<table border="1" style="display: inline-table; vertical-align: middle;"><tr><td style="width: 20px; height: 20px;"></td><td style="width: 20px; height: 20px;"></td></tr></table> ESCRIBA EL NÚMERO		

OPERACIONES DE ESCRUTINIO Y CÓMPUTO  
SÍNDICO

Lea cuidadosamente las instrucciones y conteste con lápiz en los recuadros correspondientes.

En los recuadros que lleven número, llena los 3 lugares como en los siguientes ejemplos: 

0	0	1
---	---	---

0	1	2
---	---	---

1	2	3
---	---	---



**PASO 1. BOLETAS SOBRLANTES (DE SÍNDICO)**

1. Por medio de dos rayas diagonales con una pluma negra cancele las boletas sobrantes de SÍNDICO que no se utilizaron por los electores.
2. Cuente las boletas canceladas y escriba la cantidad obtenida en el primer conteo en este recuadro ----->
3. Realice un segundo conteo de las boletas canceladas y escriba el resultado en este recuadro ----->
4. Si el resultado obtenido en los dos conteos es igual, escríbalo en este recuadro ----->

3	6	2
---	---	---

1er CONTEO

3	6	2
---	---	---

2do CONTEO

3	6	2
---	---	---

(Escriba con número)

NOTA: Al terminar el llenado del cuadernillo escriba esta cantidad en el apartado 2 del Acta final de escrutinio y cómputo de elección de Síndicos.

Si los resultados de los dos conteos no son iguales, vuelva a contar el total de boletas canceladas, hasta que esté seguro de tener la cantidad correcta. Corrija el o los recuadros que correspondan, una vez que coincidan, escriba la cantidad en el recuadro del paso 4

NOTA: ENFAJILLE CON LIGA LAS BOLETAS CANCELADAS DE SÍNDICOS Y RESERVE.



**PASO 2. PERSONAS QUE VOTARON INCLUIDAS EN LA LISTA NOMINAL**

- a. Pida al Presidente que cuente las personas que votaron por Síndico del Acta de electores en tránsito de la siguiente manera:
  1. Cuente el total de personas que votaron por Síndico anotadas en la primera hoja del Acta de electores en tránsito.
  2. Anote el resultado en la parte inferior derecha de esa hoja, en la columna que corresponda.
  3. Repita esta operación en cada una de las páginas del Acta de electores en tránsito.
  4. Sume con calculadora o manualmente los totales que anotó de las personas que votaron por Síndico en todas las hojas del Acta de electores en tránsito.

El secretario escribe el resultado del primer conteo: ----->

4	1	0
---	---	---

1er CONTEO

- b. El presidente realiza un segundo conteo de los totales que anotó de las personas que votaron por Síndico en cada una de las hojas del Acta de electores en tránsito, sumando de nuevo con calculadora o manualmente.

Escriba el resultado del segundo conteo hecho por el presidente: ----->

4	1	0
---	---	---

2do CONTEO

- c. Si el resultado obtenido en los dos conteos anteriores es igual, escríbalo en el recuadro con la letra **A** ----->

4	1	0
<b>A</b>		

Si los resultados de los dos conteos no son iguales, pida al presidente que vuelva a contar las personas que votaron por Síndico en el Acta de electores en tránsito, hasta que esté seguro de tener la cantidad correcta.

**OPERACIONES DE ESCRUTINIO Y COMPUTO  
SÍNDICO**

**PASO 3. VACIADO DE URNAS Y SEPARACIÓN DE LAS BOLETAS DE SÍNDICO**

Una vez separados los votos por elección, se cuentan los votos de Síndico y se continúa con el paso 4.


**PASO 4. CONTEO DE VOTOS PARA SÍNDICO**

Pida al segundo escrutador que cuente nuevamente los votos de la elección de Síndico que se sacaron de las urnas y escriba el resultado en el recuadro con la letra **B**

4	1	0
B		

NOTA: Escriba esta cantidad en el apartado **4** del Acta final de escrutinio y cómputo de la elección de Síndico.


**PASO 5. COMPARATIVO DEL TOTAL DE PERSONAS QUE VOTARON EN LA CASILLA Y EL TOTAL DE VOTOS DE SÍNDICO SACADOS DE LAS URNAS**

¿Son iguales las cantidades anotadas en los recuadros con las letras **A** y **B**?  SI  NO

NOTA: Escriba esta respuesta en el apartado **5** del Acta final de escrutinio y cómputo de la elección de Síndico.


**PASO 6. RESULTADOS DE LA VOTACIÓN DE SÍNDICO (ESCRUTINIO DE LOS VOTOS)**

Una vez que el secretario de casilla anote los votos de la elección de Síndico, pida a los escrutadores que:

1. Saquen, de la caja paquete electoral, la GUIA DE APOYO PARA LA CLASIFICACIÓN DE LOS VOTOS DE SÍNDICO y la extiendan sobre una superficie plana, como una mesa.

**NOTA IMPORTANTE:**

Algunos ejemplos de formas válidas para marcar el voto pueden ser las siguientes:



También se puede marcar con una palabra o frase como alguna de estas:

*"Si", "aquí es", "lo mejor", "me gusta", entre otras.*

Si la marca sale del recuadro, pero es evidente la decisión del elector, el voto cuenta para el partido político o candidato marcado.

2. Identifiquen y separen los votos emitidos (formando montoncitos o apilándolos) orientándose con las figuras de la guía, y colocando sobre ésta las boletas según corresponda, en el siguiente orden.

OPERACIONES DE ESCRUTINIO Y COMPUTO SINDICO

- Ejemplos de votos a favor de cada uno de los partidos políticos o de los candidatos independientes:



- Ejemplos de votos a favor de candidatos no registrados.



- Ejemplos de votos nulos (boletas en blanco, boletas marcadas en su totalidad, boletas marcadas en dos o más recuadros de partidos políticos con nombres diferentes de candidatos o boletas donde no se pueda determinar a favor de quién se emitió el voto):



OPERACIONES DE ESCRUTINIO Y COMPUTO SÍNDICO

3. Una vez separados y agrupados los votos en montoncitos el presidente pide a los escrutadores le proporcionen al secretario los resultados para que los escriba en el lugar que corresponda:

» Votos de cada partido político o candidatura común, según les corresponda:

	044
	044
	044
	044
	044
	044
	044
	044

» Votos para candidatos no registrados: ----- CANDIDATOS NO REGISTRADOS 000

» Votos nulos: ----- VOTOS NULOS 014

» Sume con calculadora o manualmente todos los votos de los partidos políticos, la(s) coalición(es), la(s) candidatura(s) común(es), el(los) candidatos independientes, candidatos no registrados y los votos nulos, y escriba la cantidad obtenida en este recuadro: 410

» Realice con calculadora o manualmente una segunda suma y el resultado anótelos en este recuadro: 410

**En caso de que los resultados obtenidos en las sumas no sean iguales, vuelva a sumar hasta que esté seguro de tener la cantidad correcta.**

» Si el resultado en las dos sumas es igual, escríbalo en este recuadro: ----- TOTAL 410

NOTA: Escriba estas cantidades en el apartado 5 del Acta final de escrutinio y cómputo de la elección de Síndicos.

**? COMPARATIVO DEL TOTAL DE VOTOS DE SÍNDICOS SACADOS DE LAS URNAS Y EL TOTAL DE RESULTADOS DE LA VOTACIÓN**

El total de los votos de SÍNDICO sacados de la urna (recuadro con la letra **R**), es igual al total de los resultados de votación **TOTAL** ?

SI  NO

Escriba esta respuesta en el apartado 7 del Acta final de escrutinio y cómputo de la elección de Síndicos.

ACTA FINAL DE ESCRUTINIO Y CÓMPUTO DE CASILLA ESPECIAL DE GOBERNADOR PROCESO ELECTORAL LOCAL 2015-2016

INSTRUMENTO ELECTORAL CHIHUAHUA

INSTITUTO ELECTORAL CHIHUAHUA

INSTRUMENTO ELECTORAL CHIHUAHUA

DESPUÉS DE LLENAR Y REVISAR LOS DATOS DEL CUADERNILLO PARA HACER OPERACIONES, LLENE ESTA ACTA. ESCRIBA FUERTE CON BOLÍGRAFO DE TINTA NEGRA Y PUNTO MEDIANO SOBRE UNA BASE SÓLIDA CON LETRA DE MOLDE EN MAYÚSCULAS APLICANDO SUFICIENTE APOYO PARA QUE LAS COPIAS SEAN LEGIBLES.

**1 DATOS DE LA CASILLA:** Copie la información de su "Nombramiento de Funcionario de Casilla".

ENTIDAD: CHIHUAHUA DISTRITO ELECTORAL LOCAL: \_\_\_\_\_ SECCION: \_\_\_\_\_ FOLIO: 000000

MUNICIPIO: \_\_\_\_\_

LA CASILLA SE INSTALÓ EN: \_\_\_\_\_

(Escriba calle, número, colonia, localidad o lugar)

¿LA CASILLA SE INSTALÓ EN UN LUGAR DIFERENTE AL APROBADO POR EL CONSEJO DISTRITAL? (MARQUE CON "X") SI  NO

EXPLIQUE LAS CAUSAS: (La causa también se deberá asestar de manera detallada en la hoja de incidentes)

NÚMERO DE BOLETAS RECIBIDAS. (Tome este dato del acta de la jornada electoral de acuerdo a las boletas recibidas para la elección de Gobernador): Setecientos setenta y dos (CON LETRA) 772 (CON NÚMERO)

**2 BOLETAS SOBRAINTES.** (Escriba el total de boletas no usadas en la votación para la elección de Gobernador y que fueron inutilizadas con dos rayas diagonales por el Secretario, ESTAS NO CUENTAN COMO VOTOS NULOS): Trescientos sesenta y dos (CON LETRA) 362 (CON NÚMERO)

**3 TOTAL DE PERSONAS QUE VOTARON.** (Escriba el total de personas anotadas en el Acta de elecciones en tránsito que votaron por Gobernador y personas que votaron con sentencia del Tribunal electoral): Cuatrocientos diez (CON LETRA) 410 (CON NÚMERO)

**4 TOTAL DE BOLETAS DE LA ELECCIÓN DE GOBERNADOR SÁCADAS DE LAS URNAS.** (Escriba el total de boletas de la elección de Gobernador que se sacaron de las urnas): Cuatrocientos diez (CON LETRA) 410 (CON NÚMERO)

**5 ¿ES IGUAL EL NÚMERO TOTAL DEL APARTADO 3 CON EL TOTAL DE VOTOS DE GOBERNADOR SÁCADOS DE LAS URNAS DEL APARTADO 4?** SI  NO  (MARQUE CON "X")

**6 RESULTADOS:** Escriba con número y letra la cantidad de votos emitidos en favor de cada uno de los partidos políticos y/o candidatos independientes únicamente de la elección de Gobernador.

PARTIDOS POLÍTICOS Y/O COALICIONES	ESCRIBA EN EL RECUADRO LAS CANTIDADES SIN PUNTOS NI COMAS	
	CON NÚMERO	CON LETRA
	040	Cuarenta
	015	Quince
	040	Cuarenta
	015	Quince
	015	Quince
	040	Cuarenta
	015	Quince
	040	Cuarenta
	040	Cuarenta
	004	Cuatro
	004	Cuatro
	004	Cuatro
	004	Cuatro
	004	Cuatro
	015	Quince
	015	Quince
	015	Quince
	015	Quince
	015	Quince
	016	Dieciséis
CANDIDATO INDEPENDIENTE	040	Cuarenta
CANDIDATOS NO REGISTRADOS	000	Ceros
VOTOS NULOS	010	Diez
<b>TOTAL</b>	<b>410</b>	<b>Cuatrocientos diez</b>

**7 ¿ES IGUAL LA CANTIDAD DEL APARTADO 4 CON EL TOTAL DE VOTOS DEL 6?** (Marque con "X") SI  NO

**8 ¿SE REGISTRARON INCIDENTES DURANTE EL ESCRUTINIO Y CÓMPUTO DE LA ELECCIÓN DE GOBERNADOR?** (MARQUE CON "X") NO  SI

DESCRIBA BREVEMENTE: \_\_\_\_\_

EN SU CASO, SE ESCRIBIERON EN 0 HOJA(S) DE INCIDENTES, MISMA(S) QUE SE ANEXA(N) A LA PRESENTE ACTA. (Cantidad de hojas)

**9 FUNCIONARIOS DE LA MESA DIRECTIVA DE CASILLA:** Escriba los nombres completos y solicite las firmas al término del escrutinio y cómputo.

CARGO	APELLIDO PATERNO	APELLIDO MATERNO	NOMBRE(S)	FIRMA
PRESIDENTE:	Luna	Campos	Irma	<i>Irma</i>
SECRETARIO:	Castro	García	Daniel	<i>Daniel</i>
PRIMER ESCRUTADOR:	Leal	Cano	José Luis	<i>José Luis</i>
SEGUNDO ESCRUTADOR:	Carmona	Mares	Mariana	<i>Mariana</i>

**10 REPRESENTANTES DE LOS PARTIDOS POLÍTICOS Y/O CANDIDATOS INDEPENDIENTES:** Escriba el nombre de los representantes presentes, marque con una "X" en la columna (P) si es propietario o en la columna (S) si es suplente, y asegúrese que todos firmen. Marque con "X" si firmó bajo protesta o si se negó a firmar.

PARTIDOS POLÍTICOS Y/O CANDIDATOS INDEPENDIENTES	REPRESENTANTE DE PARTIDO Y/O CANDIDATO INDEPENDIENTE			MARQUE CON "X"	FIRMA	MARQUE CON "X" SI FIRMO BAJO PROTESTA		SI NO FIRMO MARQUE CON "X" LA CAUSA	
	APELLIDO PATERNO	APELLIDO MATERNO	NOMBRE(S)			P	S	NEGATIVA	AUSENCIA
	Salas	Lira	María	X	<i>María</i>				
	Nava	Mora	David	X	<i>David</i>				
	López	García	Ernesto	X	<i>Ernesto</i>				
	Cano	Moreno	Rosa	X	<i>Rosa</i>				
	Roa	Peña	Ignacio	X	<i>Ignacio</i>				
	Dimas	Ramos	Hilda	X	<i>Hilda</i>				
	Hernández	Rico	René	X	<i>René</i>				
	Castro	Porrás	Leticia	X	<i>Leticia</i>				
	Salas	Rivera	Ramón	X	<i>Ramón</i>				
	Villanueva	Osorio	Martha	X	<i>Martha</i>				

SI ALGÚN REPRESENTANTE FIRMO BAJO PROTESTA, ESCRIBA EL PARTIDO POLÍTICO Y/O CANDIDATO INDEPENDIENTE Y LA RAZÓN: \_\_\_\_\_

**11 ESCRITOS DE PROTESTA:** ESCRIBA EN EL CUADRO CORRESPONDIENTE EL NÚMERO DE ESCRITOS DE PROTESTA QUE LOS PARTIDOS POLÍTICOS Y/O CANDIDATOS INDEPENDIENTES HAYAN PRESENTADO DURANTE LA VOTACION E INTEGROLOS EN LA BOLSA DEL EXPEDIENTE DE GOBERNADOR.

0 0 0 0 0 0 0 0 0

**12 DESTINO DEL ACTA ORIGINAL Y DE LAS COPIAS:** UNA VEZ LLENADA Y FIRMADA ESTA ACTA, META EL ORIGINAL EN LA BOLSA DE ACTAS ORIGINALES QUE VA POR FUERA DEL PAQUETE ELECTORAL, EN LA FUNDA PARA "ACTAS ORIGINALES" META LA PRIMERA COPIA EN LA BOLSA PREP QUE VA POR FUERA DEL PAQUETE ELECTORAL, EN LA FUNDA "PREP", META LA SEGUNDA COPIA EN LA BOLSA EXPEDIENTE DE CASILLA QUE VA DENTRO DEL PAQUETE ELECTORAL Y ENTREGUE COPIA LEGIBLE A LOS REPRESENTANTES DE LOS PARTIDOS POLÍTICOS Y/O CANDIDATOS INDEPENDIENTES SEGÚN EL ORDEN DE REGISTRO.

SE LEVANTÓ LA PRESENTE ACTA CON FUNDAMENTO EN LOS ARTÍCULOS 9, 18, INCISO B) 160; 161; 162; 163; 164; 165; 166; Y 167 DE LA LEY ELECTORAL DEL ESTADO DE CHIHUAHUA.

### ACTA FINAL DE ESCRUTINIO Y CÓMPUTO DE CASILLA ESPECIAL DE DIPUTADOS PROCESO ELECTORAL LOCAL 2015-2016

INSTITUTO ELECTORAL CHIHUAHUA

DESPUÉS DE LLENAR Y REVISAR LOS DATOS DEL CUADERNILLO PARA HACER OPERACIONES, LLENE ESTA ACTA. ESCRIBA FUERTE CON BOLÍGRAFO DE TINTA NEGRA Y PUNTO MEDIANO SOBRE UNA BASE SÓLIDA CON LETRA DE MOLDE EN MAYÚSCULAS APLICANDO SUFICIENTE APOYO PARA QUE LAS COPIAS SEAN LEGIBLES.

**DATOS DE LA CASILLA:** Copie la información de su "Nombramiento de Funcionario de Casilla".

ENTIDAD: CHIHUAHUA DISTRITO ELECTORAL LOCAL: \_\_\_\_\_ SECCION: \_\_\_\_\_ FOLIO: 000000

MUNICIPIO: \_\_\_\_\_

LA CASILLA SE INSTALÓ EN: \_\_\_\_\_

(Escriba calle, número, colonia, localidad o lugar)

¿LA CASILLA SE INSTALÓ EN UN LUGAR DIFERENTE AL APROBADO POR EL CONSEJO DISTRITAL? (MARQUE CON "X") SÍ NO

EXPLIQUE LAS CAUSAS: (La causa también se deberá asentar de manera detallada en la Hoja de Incidentes)

NÚMERO DE BOLETAS RECIBIDAS. (Tome este dato del acta de la jornada electoral de acuerdo a las boletas recibidas para la elección de Diputados). Setecientos setenta y dos CON LETRA 772 CON NÚMERO

**BOLETAS SOBRRANTES.** (Escriba el total de boletas no usadas en la votación para la elección de Diputados y que fueron inutilizadas con dos rayas diagonales por el Secretario. ÉSTAS NO CUENTAN COMO VOTOS NULOS). Trecientos sesenta y dos CON LETRA 362 CON NÚMERO

**TOTAL DE PERSONAS QUE VOTARON.** (Escriba el total de personas anotadas en el Acta de electores en tránsito que votaron por Diputados y personas que votaron con sentencia del Tribunal electoral). Cuatrocientos diez CON LETRA 410 CON NÚMERO

**TOTAL DE BOLETAS DE LA ELECCIÓN DE DIPUTADOS SACADAS DE LAS URNAS.** (Escriba el total de boletas de la elección de Diputados que se sacaron de las urnas). Cuatrocientos diez CON LETRA 410 CON NÚMERO

¿ES IGUAL EL NÚMERO TOTAL DEL APARTADO **3** CON EL TOTAL DE VOTOS DE DIPUTADOS SACADOS DE LAS URNAS DEL APARTADO **4**? SÍ  NO  (MARQUE CON "X")

¿ES IGUAL LA CANTIDAD DEL APARTADO **3** CON EL TOTAL DE VOTOS DEL **5**? (Marque con "X") SÍ  NO

¿SE REGISTRARON INCIDENTES DURANTE EL ESCRUTINIO Y CÓMPUTO DE LA ELECCIÓN DE DIPUTADOS? (MARQUE CON "X") NO  SÍ

DESCRIBA BREVEMENTE: \_\_\_\_\_

EN SU CASO, SE ESCRIBIERON EN 0 (Cantidad de hojas) HOJA(S) DE INCIDENTES, MISMA(S) QUE SE ANEXA(N) A LA PRESENTE ACTA.

**FUNCIONARIOS DE LA MESA DIRECTIVA DE CASILLA:** Escriba los nombres completos y solicite las firmas al término del escrutinio y cómputo.

CARGO	APELLIDO PATERNO	APELLIDO MATERNO	NOMBRE(S)	FIRMA
PRESIDENTE:	Luna	Campos	Irma	<i>Irma</i>
SECRETARIO:	Castro	García	Daniel	<i>Daniel</i>
PRIMER ESCRUTADOR:	Leal	Cano	José Luis	<i>José Luis</i>
SEGUNDO ESCRUTADOR:	Carmona	Mares	Mariana	<i>Mariana</i>

**REPRESENTANTES DE LOS PARTIDOS POLÍTICOS Y/O CANDIDATOS INDEPENDIENTES:** Escriba el nombre de los representantes presentes, marque con una "X" en la columna (P) si es propietario o en la columna (S) si es suplente, y asegúrese que todos firmen. Marque con "X" si firmó bajo protesta o si se negó a firmar.

PARTIDOS POLÍTICOS Y/O CANDIDATOS INDEPENDIENTES	REPRESENTANTE DE PARTIDO Y/O CANDIDATO INDEPENDIENTE			MARQUE CON "X"		FIRMA	SI NO FIRMO MARQUE CON "X" LA CAUSA		
	APELLIDO PATERNO	APELLIDO MATERNO	NOMBRE(S)	P	S		SI FIRMO BAJO PROTESTA	NEGATIVA	AUSENCIA
	Salas	Lira	María	X		<i>María</i>			
	Nava	Mora	David	X		<i>David</i>			
	López	García	Ernesto	X		<i>Ernesto</i>			
	Cano	Moreno	Rosa	X		<i>Rosa</i>			
	Roa	Peña	Ignacio	X		<i>Ignacio</i>			
	Dimas	Ramos	Hilda	X		<i>Hilda</i>			
	Hernández	Rico	René	X		<i>René</i>			
	Castro	Porras	Leticia	X		<i>Leticia</i>			
	Salas	Rivera	Ramón	X		<i>Ramón</i>			
CANDIDATO INDEPENDIENTE	Espinoza	Carrillo	María	X		<i>María EC</i>			

SI ALGÚN REPRESENTANTE FIRMO BAJO PROTESTA, ESCRIBA EL PARTIDO POLÍTICO Y/O CANDIDATO INDEPENDIENTE Y LA RAZÓN:

**ESCRITOS DE PROTESTA:** ESCRIBA EN EL CUADRO CORRESPONDIENTE EL NÚMERO DE ESCRITOS DE PROTESTA QUE LOS PARTIDOS POLÍTICOS Y/O CANDIDATOS INDEPENDIENTES HAYAN PRESENTADO DURANTE LA VOTACIÓN E INTEGROLOS EN LA BOLSA DEL EXPEDIENTE DE DIPUTADOS.

0 0 0 0 0 0 0 0 0 0

**DESTINO DEL ACTA ORIGINAL Y DE LAS COPIAS:** UNA VEZ LLENADA Y FIRMADA ESTA ACTA, META EL ORIGINAL EN LA BOLSA DE ACTAS ORIGINALES QUE VA POR FUERA DEL PAQUETE ELECTORAL, EN LA FUNDA PARA "ACTAS ORIGINALES" META LA PRIMERA COPIA EN LA BOLSA PREP QUE VA POR FUERA DEL PAQUETE ELECTORAL, EN LA FUNDA "PREP"; META LA SEGUNDA COPIA EN LA BOLSA EXPEDIENTE DE CASILLA QUE VA DENTRO DEL PAQUETE ELECTORAL; Y ENTREGUE COPIA LEGIBLE A LOS REPRESENTANTES DE LOS PARTIDOS POLÍTICOS Y/O CANDIDATOS INDEPENDIENTES SEGÚN EL ORDEN DE REGISTRO.

SE LEVANTÓ LA PRESENTE ACTA CON FUNDAMENTO EN LOS ARTÍCULOS 9, 18, INCISO B) 160, 161, 162, 163, 164, 165, 166, Y 167 DE LA LEY ELECTORAL DEL ESTADO DE CHIHUAHUA.

ACTA NÚMERO  
**4**

**ELECCIÓN 2016**

**ACTA FINAL DE ESCRUTINIO Y CÓMPUTO DE CASILLA ESPECIAL DE AYUNTAMIENTO PROCESO ELECTORAL LOCAL 2015-2016**

INSTITUTO ESTADAL ELECTORAL CHIHUAHUA

CODIGO QR

DESPUÉS DE LLENAR Y REVISAR LOS DATOS DEL CUADERNILLO PARA HACER OPERACIONES, LLENE ESTA ACTA. ESCRIBA FUERTE CON BOLÍGRAFO DE TINTA NEGRA Y PUNTO MEDIANO SOBRE UNA BASE SÓLIDA CON LETRA EN MAYÚSCULAS APLICANDO SUFICIENTE APOYO PARA QUE LAS COPIAS SEAN LEGIBLES.

**1 DATOS DE LA CASILLA:** Copie la información de su N° Nominamiento de Funcionario de Casilla:

ENTIDAD: CHIHUAHUA      DISTRITO ELECTORAL LOCAL: \_\_\_\_\_      SECCIÓN: \_\_\_\_\_

MUNICIPIO: \_\_\_\_\_      NÚMERO: \_\_\_\_\_      NÚMERO: \_\_\_\_\_

LA CASILLA SE INSTALÓ EN: \_\_\_\_\_

(Escriba calle, número, colonia, localidad o lugar)

¿LA CASILLA SE INSTALÓ EN UN LUGAR DIFERENTE AL APROBADO POR EL CONSEJO DISTRITAL? (MARQUE CON "X")    SI     NO

EXPLIQUE LAS CAUSAS: (La causa también se debe de asentar de manera detallada en la hoja de incidentes)

NÚMERO DE BOLETAS RECIBIDAS. (Tome este dato del acta de la jornada electoral de acuerdo a las boletas recibidas para la elección de Ayuntamiento):

Setecientos setenta y dos      772

CON LETRA      CON NÚMERO

**2 BOLETAS SOBRRANTES.** (Escriba el total de boletas no usadas en la votación para la elección de Ayuntamiento y que fueron inutilizadas con dos rayas diagonales por el Secretario, ESTAS NO CUENTAN COMO VOTOS NULOS).

Trescientos sesenta y dos      362

CON LETRA      CON NÚMERO

**3 TOTAL DE PERSONAS QUE VOTARON.** (Escriba el total de personas anotadas en el Acta de elecciones en tránsito que votaron por Ayuntamiento y personas que votaron con sentencia del Tribunal electoral).

Cuatrocientos diez      410

CON LETRA      CON NÚMERO

**4 TOTAL DE BOLETAS DE LA ELECCIÓN DE AYUNTAMIENTO SACADAS DE LAS URNAS.** (Escriba el total de boletas de la elección de Ayuntamiento que se sacaron de las urnas).

Cuatrocientos diez      410

CON LETRA      CON NÚMERO

**5 ¿ES IGUAL EL NÚMERO TOTAL DEL APARTADO 3 CON EL TOTAL DE VOTOS DE AYUNTAMIENTO SACADOS DE LAS URNAS DEL APARTADO 4?**

SI     NO

(MARQUE CON "X")

**6 RESULTADOS:** Escriba con número y letra la cantidad de votos emitidos en favor de cada uno de los partidos políticos y/o candidatos independientes únicamente de la elección de Ayuntamiento.

PARTIDOS POLÍTICOS Y/O COALICIONES	ESCRIBA EN EL RECUADRO LAS CANTIDADES SIN PUNTOS NI COMAS	
	CON NÚMERO	CON LETRA
PAN	036	Treinta y seis
PRD	036	Treinta y seis
PPD	036	Treinta y seis
VERDES	036	Treinta y seis
PT	036	Treinta y seis
MORENA	036	Treinta y seis
CANDIDATO INDEPENDIENTE	036	Treinta y seis
CANDIDATO INDEPENDIENTE	036	Treinta y seis
CANDIDATO NO REGISTRADO	000	Cero
VOTOS NULOS	14	Catorce
<b>TOTAL</b>	<b>410</b>	<b>Cuatrocientos diez</b>

**7 ¿ES IGUAL LA CANTIDAD DEL APARTADO 4 CON EL TOTAL DE VOTOS DEL 6?** (Marque con "X") SI  NO

**8 ¿SE REGISTRARON INCIDENTES DURANTE EL ESCRUTINIO Y CÓMPUTO DE LA ELECCIÓN DE AYUNTAMIENTO?** (MARQUE CON "X") NO  SI

DESCRIBA BREVEMENTE: \_\_\_\_\_

EN SU CASO, SE ESCRIBIERON EN 0 HOJA(S) DE INCIDENTES, MISMA(S) QUE SE ANEXAN(A)N A LA PRESENTE ACTA.

(Cantidad de hojas)

**9 FUNCIONARIOS DE LA MESA DIRECTIVA DE CASILLA:** Escriba los nombres completos y solicite las firmas al término del escrutinio y cómputo.

CARGO	APELLIDO PATERNO	APELLIDO MATERNO	NOMBRE(S)	FIRMA
PRESIDENTE:	Luna	Campos	Irma	
SECRETARIO:	Castro	García	Daniel	
PRIMER ESCRUTADOR:	Leal	Cano	José Luis	
SEGUNDO ESCRUTADOR:	Carmona	Mares	Mariana	

**10 REPRESENTANTES DE LOS PARTIDOS POLÍTICOS Y/O CANDIDATOS INDEPENDIENTES:** Escriba el nombre de los representantes presentes, marque con una "X" en la columna (P) si es propietario o en la columna (S) si es suplente, y asegúrese que todos firmen. Marque con "P" si firmó bajo protesta o "S" si llegó a firmar.

PARTIDOS POLÍTICOS Y/O CANDIDATOS INDEPENDIENTES	REPRESENTANTE DE PARTIDO Y/O CANDIDATO INDEPENDIENTE			MARQUE CON "X"		FIRMA	MARQUE CON "X" SI FIRMO BAJO PROTESTA	SI NO FIRMO MARQUE CON "X" LA CAUSA
	APELLIDO PATERNO	APELLIDO MATERNO	NOMBRE(S)	P	S			
PAN	Salas	Lira	María	X				
PRD	Nava	Mora	David	X				
PPD	López	García	Ernesto	X				
VERDES	Cano	Moreno	Rosa	X				
PT	Roa	Peña	Ignacio	X				
CANDIDATO INDEPENDIENTE	Dimas	Ramos	Hilda	X				
CANDIDATO INDEPENDIENTE	Hernández	Rico	René	X				
morena	Castro	Porras	Leticia	X				
CANDIDATO INDEPENDIENTE	Salas	Rivera	Ramón	X				
CANDIDATO INDEPENDIENTE	Espinoza	Carrillo	María	X				

SI ALGÚN REPRESENTANTE FIRMO BAJO PROTESTA, ESCRIBA EL PARTIDO POLÍTICO Y/O CANDIDATO INDEPENDIENTE Y LA RAZÓN: \_\_\_\_\_

**11 ESCRITOS DE PROTESTA:** ESCRIBA EN EL CUADRO CORRESPONDIENTE EL NÚMERO DE ESCRITOS DE PROTESTA QUE LOS PARTIDOS POLÍTICOS Y/O CANDIDATOS INDEPENDIENTES LES HAYAN PRESENTADO DURANTE LA VOTACIÓN E INTEGRADOS EN LA BOJSA DEL EXPEDIENTE DE AYUNTAMIENTO.

0    0    0    0    0    0    0    0    0

**12 DESTINO DEL ACTA ORIGINAL Y DE LAS COPIAS:** Una vez llenada y firmada esta acta, meta el original en la BOJSA DE ACTAS ORIGINALES QUE VA POR FUERA DEL PAQUETE ELECTORAL. EN LA FUNDA PARA "ACTAS ORIGINALES" META LA PRIMERA COPIA EN LA BOJSA PREP QUE VA POR FUERA DEL PAQUETE ELECTORAL. EN LA FUNDA "PREP" META LA SEGUNDA COPIA EN LA BOJSA EXPEDIENTE DE CASILLA QUE VA DENTRO DEL PAQUETE ELECTORAL. Y ENTREGUE COPIA LEGIBLE A LOS REPRESENTANTES DE LOS PARTIDOS POLÍTICOS Y/O CANDIDATOS INDEPENDIENTES SEGÚN EL ORDEN DE REGISTRO.

SELEVANTO LA PRESENTE ACTA CON FUNDAMENTO EN LOS ARTÍCULOS 9; 18, INCISO B) 160; 161; 162; 163; 164; 165; 166; Y 167 DE LA LEY ELECTORAL DEL ESTADO DE CHIHUAHUA.



ACTA NÚMERO 5



ACTA FINAL DE ESCRUTINIO Y CÓMPUTO DE CASILLA ESPECIAL DE SÍNDICO PROCESO ELECTORAL LOCAL 2015-2016



CÓDIGO QII

DESPUÉS DE LLENAR Y REVISAR LOS DATOS DEL CUADERNILLO PARA HACER OPERACIONES, LLENE ESTA ACTA. ESCRIBA FUERTE CON BOLÍGRAFO DE TINTA NEGRA Y PUNTO MEDIANO SOBRE UNA BASE SÓLIDA CON LETRA DE MOLDE EN MAYÚSCULAS APLICANDO SUFICIENTE APOYO PARA QUE LAS COPIAS SEAN LEGIBLES.

1 DATOS DE LA CASILLA: Copie la información de su "Nombramiento de Funcionario de Casilla".

ENTIDAD: CHIHUAHUA

DISTRITO ELECTORAL LOCAL:             
NÚMERO

SECCIÓN:             
NÚMERO

000000

MUNICIPIO:           

LA CASILLA SE INSTALÓ EN:

(Escriba calle, número, colonia, localidad o lugar)

¿LA CASILLA SE INSTALÓ EN UN LUGAR DIFERENTE AL APROBADO POR EL CONSEJO DISTRITAL? (MARQUE CON "X") SI  NO

EXPLIQUE LAS CAUSAS: (La causa también se deberá asentar de manera detallada en la hoja de incidentes)

TIPO DE CASILLA  
Marque con una "X" el óvalo correspondiente al tipo de casilla y llene el o los espacios con el o los números que corresponda.



NÚMERO DE BOLETAS RECIBIDAS. (Tome este dato del acta de la jornada electoral de acuerdo a las boletas recibidas para la elección de Síndico).

Setecientos setenta y dos 772  
CON LETRA CON NÚMERO

2 BOLETAS SOBRRANTES. (Escriba el total de boletas no usadas en la votación para la elección de Síndico y que fueron inutilizadas con dos rayas diagonales por el Secretario, ÉSTAS NO CUENTAN COMO VOTOS NULOS).

Trescientos sesenta y dos 362  
CON LETRA CON NÚMERO

3 TOTAL DE PERSONAS QUE VOTARON. (Escriba el total de personas anotadas en el Acta de electores en tránsito que votaron por Síndico y personas que votaron con sentencia del Tribunal electoral).

Cuatrocientos diez 410  
CON LETRA CON NÚMERO

4 TOTAL DE BOLETAS DE LA ELECCIÓN DE SÍNDICO SACADAS DE LAS URNAS. (Escriba el total de boletas de la elección de Síndico que se sacaron de las urnas).

Cuatrocientos diez 410  
CON LETRA CON NÚMERO

5 ¿ES IGUAL EL NÚMERO TOTAL DEL APARTADO 3 CON EL TOTAL DE VOTOS DE SÍNDICO SACADOS DE LAS URNAS DEL APARTADO 4?

SI  NO   
(MARQUE CON "X")

6 RESULTADOS: Escriba con número y letra la cantidad de votos emitidos en favor de cada uno de los partidos políticos y/o candidatos independientes únicamente de la elección de Síndico.

PARTIDOS POLÍTICOS Y/O COALICIONES	ESCRIBA EN EL RECUADRO LAS CANTIDADES SIN PUNTOS NI COMAS	
	CON NÚMERO	CON LETRA
PAN	044	Cuarenta y cuatro
PR	044	Cuarenta y cuatro
PBD	044	Cuarenta y cuatro
VOTOS	044	Cuarenta y cuatro
PT	044	Cuarenta y cuatro
GALILEO	044	Cuarenta y cuatro
morena	044	Cuarenta y cuatro
encuentro	044	Cuarenta y cuatro
CANDIDATO NO REGISTRADO	000	Cero
VOTOS NULOS	014	Catorce
<b>TOTAL</b>	<b>410</b>	<b>Cuatrocientos diez</b>

7 ¿ES IGUAL LA CANTIDAD DEL APARTADO 4 CON EL TOTAL DE VOTOS DEL 6? (Marque con "X") SI  NO

8 ¿SE REGISTRARON INCIDENTES DURANTE EL ESCRUTINIO Y CÓMPUTO DE LA ELECCIÓN DE SÍNDICO? (MARQUE CON "X") NO  SI

DESCRIBA BREVEMENTE:

EN SU CASO, SE ESCRIBIERON EN 0 HOJA(S) DE INCIDENTES; MISMA(S) QUE SE ANEXA(N) A LA PRESENTE ACTA.  
(Cantidad de hojas)

9 FUNCIONARIOS DE LA MESA DIRECTIVA DE CASILLA: Escriba los nombres completos y solicite las firmas al término del escrutinio y cómputo.

CARGO	APELLIDO PATERNO	APELLIDO MATERNO	NOMBRE(S)	FIRMA
PRESIDENTE:	Luna	Campos	Irma	
SECRETARIO:	Castro	García	Daniel	
PRIMER ESCRUTADOR:	Leal	Cano	José Luis	
SEGUNDO ESCRUTADOR:	Carmona	Mares	Mariana	

10 REPRESENTANTES DE LOS PARTIDOS POLÍTICOS Y/O CANDIDATOS INDEPENDIENTES: Escriba el nombre de los representantes presentes, marque con una "X" en la columna (P) si es propietario o en la columna (S) si es suplente, y asegúrese que todos firmen. Marque con "X" si firmó bajo protesta o si se negó a firmar.

PARTIDOS POLÍTICOS Y/O CANDIDATOS INDEPENDIENTES	REPRESENTANTE DE PARTIDO Y/O CANDIDATO INDEPENDIENTE			MARQUE CON "X"		FIRMA	SI NO FIRMO MARQUE CON "X" LA CAUSA	
	APELLIDO PATERNO	APELLIDO MATERNO	NOMBRE(S)	P	S		SI FIRMO BAJO PROTESTA	NEGATIVA AUSENCIA
PAN	Salas	Lira	María	X				
PR	Nava	Mora	David	X				
PBD	López	García	Ernesto	X				
VOTOS	Cano	Moreno	Rosa	X				
PT	Roa	Peña	Ignacio	X				
GALILEO	Dimas	Ramos	Hilda	X				
morena	Hernández	Rico	René	X				
encuentro	Castro	Porras	Leticia	X				
encuentro	Salas	Rivera	Ramón	X				

SI ALGÚN REPRESENTANTE FIRMO BAJO PROTESTA, ESCRIBA EL PARTIDO POLÍTICO Y/O CANDIDATO INDEPENDIENTE Y LA RAZÓN:

11 ESCRITOS DE PROTESTA: ESCRIBA EN EL CUADRO CORRESPONDIENTE EL NÚMERO DE ESCRITOS DE PROTESTA QUE LOS PARTIDOS POLÍTICOS Y/O CANDIDATOS INDEPENDIENTES HAYAN PRESENTADO DURANTE LA VOTACIÓN E INTEGROLOS EN LA BOLSA DEL EXPEDIENTE DE SÍNDICO

PAN	<input type="checkbox"/>	PR	<input type="checkbox"/>	PBD	<input type="checkbox"/>	VOTOS	<input type="checkbox"/>	PT	<input type="checkbox"/>	GALILEO	<input type="checkbox"/>	morena	<input type="checkbox"/>	encuentro	<input type="checkbox"/>
-----	--------------------------	----	--------------------------	-----	--------------------------	-------	--------------------------	----	--------------------------	---------	--------------------------	--------	--------------------------	-----------	--------------------------

12 DESTINO DEL ACTA ORIGINAL Y DE LAS COPIAS: UNA VEZ LLENADA Y FIRMADA ESTA ACTA, META EL ORIGINAL EN LA BOLSA DE ACTAS ORIGINALES QUE VA POR FUERA DEL PAQUETE ELECTORAL, EN LA FUNDA PARA "ACTAS ORIGINALES" META LA PRIMERA COPIA EN LA BOLSA PREP QUE VA POR FUERA DEL PAQUETE ELECTORAL, EN LA FUNDA "PREP"; META LA SEGUNDA COPIA EN LA BOLSA EXPEDIENTE DE CASILLA QUE VA DENTRO DEL PAQUETE ELECTORAL; Y ENTREGUE COPIA LEGIBLE A LOS REPRESENTANTES DE LOS PARTIDOS POLÍTICOS Y/O CANDIDATOS INDEPENDIENTES SEGÚN EL ORDEN DE REGISTRO.

SE LEVANTÓ LA PRESENTE ACTA CON FUNDAMENTO EN LOS ARTÍCULOS 9; 18, INCISO B) 160; 161; 162; 163; 164; 165; 166; Y 167 DE LA LEY ELECTORAL DEL ESTADO DE CHIHUAHUA.



**RECIBO DE COPIA LEGIBLE DE LAS ACTAS DE CASILLA ENTREGADAS A LOS REPRESENTANTES DE LOS PARTIDOS POLITICOS Y/O CANDIDATOS INDEPENDIENTES**  
PROCESO ELECTORAL LOCAL 2015-2016

FOLIO **000000**

ENTIDAD: CHIHUAHUA

MUNICIPIO: \_\_\_\_\_

DISTRITO ELECTORAL LOCAL: \_\_\_\_\_

SECCIÓN: \_\_\_\_\_

TIPO DE CASILLA  
Marque con una "X" el óvalo correspondiente al tipo de casilla y llene el o los espacios, con el o los números que corresponda.

EXTRAORDINARIA  
ESCRIBA EL NÚMERO  
Nº DE CONTIGUA

BÁSICA  
CONTIGUA  
ESCRIBA EL NÚMERO

ESPECIAL  
ESCRIBA EL NÚMERO

ESCRIBA FUERTE CON BOLÍGRAFO DE TINTA NEGRA Y PUNTO MEDIANO SOBRE UNA BASE SÓLIDA CON LETRA DE MOLDE EN MAYÚSCULAS APLICANDO SUFICIENTE APOYO PARA QUE LAS COPIAS SEAN LEGIBLES

DATOS DE UBICACIÓN DE LA CASILLA: Copie la información de su "Nombramiento de Funcionario de Casilla".

INSTALACIÓN DE LA CASILLA: Anote el domicilio completo donde se instaló la casilla.

¿LA CASILLA SE INSTALÓ EN UN LUGAR DIFERENTE AL APROBADO POR EL CONSEJO DISTRITAL? (MARQUE CON "X") SI  NO

(Escriba calle, número, colonia, localidad o lugar)  
SI LA RESPUESTA ES SI, EXPLIQUE LAS CAUSAS. (LA CAUSA TAMBIÉN SE DEBERÁ ASENTAR DE MANERA DETALLADA EN LA HOJA DE INCIDENTES)

**3 COPIAS LEGIBLES DE LAS ACTAS DE CASILLA ENTREGADAS A LOS REPRESENTANTES DE LOS PARTIDOS POLITICOS Y/O DE LOS CANDIDATOS INDEPENDIENTES** (Marque con "X" en los cuadros de las actas y documentos que correspondan, escriba los nombres de los representantes de los partidos políticos y de candidatos independientes que recibieron las copias y asegúrese que firmen de recibido).

PARTIDO POLÍTICO Y/O CANDIDATO INDEPENDIENTE	ACTA FINAL DE ESCRUTINIO Y COMPUITO DE:					ACTA DE LA JORNADA ELECTORAL	ACTA DE ELECTORES EN TRANSITO PARA CASILLAS ESPECIALES	HOJA DE INCIDENTES	CONSTANCIA DE CLAUSURA DE CASILLA Y REMISIÓN DEL PAQUETE ELECTORAL A LA ASAMBLEA MUNICIPAL	NOMBRES DE LOS REPRESENTANTES DE LOS PARTIDOS POLITICOS Y/O CANDIDATOS INDEPENDIENTES (Escriba el nombre de los partidos políticos y/o candidatos independientes según el orden de registro)		FIRMAS	TIPO DE REPRESENTANTE (Marque con "X")		
	1	2	3	4	5					GOBERNADOR	DIPUTADO		AYUNTAMIENTO	SINDICO	APPELLIDO PATERNO
	X	X	X	X	X	X	X	X	X	Salas	Lira	María	<i>Maria St</i>	X	
	X	X	X	X	X	X	X	X	X	Nava	Mora	David	<i>David</i>	X	
	X	X	X	X	X	X	X	X	X	López	García	Emesto	<i>Emesto</i>	X	
	X	X	X	X	X	X	X	X	X	Cano	Moreno	Rosa	<i>Rosa M</i>	X	
	X	X	X	X	X	X	X	X	X	Roa	Peña	Ignacio	<i>Ignacio</i>	X	
	X	X	X	X	X	X	X	X	X	Dimas	Ramos	Hilda	<i>Hilda</i>	X	
	X	X	X	X	X	X	X	X	X	Hernández	Rico	René	<i>René</i>	X	
	X	X	X	X	X	X	X	X	X	Castro	Porras	Leticia	<i>Leticia</i>	X	
	X	X	X	X	X	X	X	X	X	Salas	Rivera	Ramón	<i>Ramón</i>	X	
	X	X	X	X	X	X	X	X	X	Villanueva	Osorio	Martha	<i>Martha</i>	X	
	X	X	X	X	X	X	X	X	X	Espinoza	Carrillo	María	<i>María EC</i>	X	

**4 DESTINO DEL RECIBO ORIGINAL Y DE LAS COPIAS:** UNA VEZ LLENADO Y FIRMADO EL RECIBO, META EL ORIGINAL EN LA FUNDA QUE VA POR FUERA DEL PAQUETE ELECTORAL Y ENTREGUE COPIA AL PRESIDENTE DE LA MESA DIRECTIVA DE CASILLA. SE EXTIENDE EL PRESENTE RECIBO CON FUNDAMENTO EN EL ARTICULO 170, NUMERAL 1, DE LA LEY ELECTORAL DEL ESTADO DE CHIHUAHUA, Y LOS ARTICULOS 259, NUMERALES 4 Y 5, 261, NUMERAL 1 INCISO B) DE LA LEY GENERAL DE INSTITUCIONES Y PROCEDIMIENTOS ELECTORALES.

**PROCESO ELECTORAL LOCAL 2015-2016**  
**RESULTADOS DE LA VOTACIÓN PARA LA**  
**ELECCIÓN DE GOBERNADOR EN ESTA CASILLA**


**ENTIDAD: CHIHUAHUA**
**DISTRITO ELECTORAL LOCAL:**  **NÚMERO**      **SECCIÓN:**  **NÚMERO**
**MUNICIPIO:** 


<b>PARTIDO O CANDIDATO</b>	<b>RESULTADOS (CON NÚMERO) DE LA ELECCIÓN DE GOBERNADOR</b>	<b>FIRMA DE LOS REPRESENTANTES DE LOS PARTIDOS POLÍTICOS Y/O CANDIDATOS INDEPENDIENTES</b>
	040	<i>Mun St</i>
	015	<i>Danao</i>
	040	<i>Franco</i>
	015	<i>Bosca M</i>
	015	<i>Ignacio</i>
	040	<i>Heriberto</i>
	015	<i>Bosca R</i>
	040	<i>Laura Luna</i>
	040	<i>Primo</i>
	04	
	04	
	04	
	04	
	04	
	04	
	015	
	015	
	015	
	015	
	016	
VOTOS PARA CANDIDATO INDEPENDIENTE	040	<i>Yago</i>
VOTOS PARA CANDIDATOS NO REGISTRADOS	000	
VOTOS NULOS	010	

**EL PRESIDENTE DE LA MESA DIRECTIVA DE CASILLA**
*Luna Campos Irma*
**NOMBRE**
*Irma C*
**FIRMA**

**PROCESO ELECTORAL LOCAL 2015-2016**  
**RESULTADOS DE LA VOTACIÓN PARA LA**  
**ELECCIÓN DE DIPUTADOS EN ESTA CASILLA**

  
**INSTITUTO ESTATAL ELECTORAL**  
**CHIHUAHUA**

ENTIDAD: CHIHUAHUA

DISTRITO ELECTORAL LOCAL:     SECCIÓN:

NÚMERO NÚMERO









MUNICIPIO: \_\_\_\_\_

**DATOS DE CASILLA**

ESPECIAL

X

Nº DE ESPECIAL

PARTIDO O CANDIDATO	RESULTADOS (CON NÚMERO) DE LA ELECCIÓN DE DIPUTADOS	FIRMA DE LOS REPRESENTANTES DE LOS PARTIDOS POLÍTICOS Y/O CANDIDATOS INDEPENDIENTES
	036	<i>Martín St</i>
	036	<i>Diana E</i>
	036	<i>Franco</i>
	036	<i>Belem M</i>
	036	<i>Ignacio</i>
	036	<i>Helado J</i>
	036	<i>Bruce R</i>
morena	036	<i>Laura P</i>
	036	<i>Armando</i>
CANDIDATO COMÚN	036	
CANDIDATO INDEPENDIENTE	036	<i>Marta EC</i>
CANDIDATO NO REGISTRADO	000	
VOTOS NULOS	014	



**EL PRESIDENTE DE LA MESA DIRECTIVA DE CASILLA**









Luna Campos Irma  
**NOMBRE**

*Irma C*  
**FIRMA**

**PROCESO ELECTORAL LOCAL 2015-2016**  
**RESULTADOS DE LA VOTACIÓN PARA LA**  
**ELECCIÓN DE AYUNTAMIENTO EN ESTA CASILLA**


**ENTIDAD: CHIHUAHUA**
**DISTRITO ELECTORAL LOCAL:**            
**SECCIÓN:**            
**MUNICIPIO:** 

DATOS DE CASILLA	
ESPECIAL	<input checked="" type="checkbox"/>
DE REGULAR	<input type="checkbox"/>

PARTIDO O CANDIDATO	RESULTADOS (CON NÚMERO) DE LA ELECCIÓN DE MIEMBROS DEL AYUNTAMIENTO	FIRMA DE LOS REPRESENTANTES DE LOS PARTIDOS POLÍTICOS Y/O CANDIDATOS INDEPENDIENTES
	036	<i>M...</i>
	036	<i>D...</i>
	036	<i>F...</i>
	036	<i>B...</i>
	036	<i>I...</i>
	036	<i>H...</i>
	036	<i>B...</i>
<b>morena</b>	036	<i>L...</i>
	036	<i>A...</i>
CANDIDATO INDEPENDIENTE	036	
CANDIDATO INDEPENDIENTE	036	
CANDIDATO NO REGISTRADO	000	
VOTOS NULOS	014	

**EL PRESIDENTE DE LA MESA DIRECTIVA DE CASILLA**

Luna Campos Irma  
NOMBRE

*Irma C*  
FIRMA

**PROCESO ELECTORAL LOCAL 2015-2016**  
**RESULTADOS DE LA VOTACIÓN PARA LA**  
**ELECCIÓN DE SÍNDICO EN ESTA CASILLA**

  
 INSTITUTO ESTATAL ELECTORAL  
 CHIHUAHUA

ENTIDAD: CHIHUAHUA


















DISTRITO ELECTORAL LOCAL:            
NÚMERO SECCIÓN: NÚMERO

MUNICIPIO: \_\_\_\_\_

**DATOS DE CASILLA**

ESPECIAL

NO ESPECIAL

PARTIDO O CANDIDATO	RESULTADOS (CON NÚMERO) DE LA ELECCIÓN DE SÍNDICO	FIRMA DE LOS REPRESENTANTES DE LOS PARTIDOS POLÍTICOS Y/O CANDIDATOS INDEPENDIENTES
	044	
	044	
	044	
	044	
	044	
	044	
	044	
morena	044	
	044	
CANDIDATO NO REGISTRADO	000	
VOTOS NULOS	014	



EL PRESIDENTE DE LA MESA DIRECTIVA DE CASILLA

Luna Campos Irma  
NOMBRE

  
FIRMA


**ELECCIÓN  
2016**
**CONSTANCIA DE CLAUSURA DE LA CASILLA  
Y REMISIÓN DEL PAQUETE ELECTORAL A LA  
ASAMBLEA MUNICIPAL  
PROCESO ELECTORAL LOCAL 2015-2016**


FOLIO \_\_\_\_\_

ESCRIBA FUERTE CON BOLÍGRAFO DE TINTA NEGRA Y PUNTO MEDIANO SOBRE UNA BASE SOLIDA CON LETRA DE MOLDE EN MAYÚSCULAS APLICANDO SUFICIENTE APOYO PARA QUE LAS COPIAS SEAN LEGIBLES

**1 DATOS DE LA CASILLA:** Anote la información de su "Nombramiento de Funcionario de Casilla".

ENTIDAD: <b>CHIHUAHUA</b>	DISTRITO ELECTORAL LOCAL: _____ NÚMERO	SECCIÓN: _____ NÚMERO	BÁSICA	CONTIGUA	EXTRAORDINARIA	<input checked="" type="checkbox"/> ESPECIAL
MUNICIPIO: _____	TIPO DE CASILLA Marque con una "X" el óvalo correspondiente al tipo de casilla y llene el o los espacios, con el o los números que corresponda.		ESCRIBA EL NÚMERO	ESCRIBA EL NÚMERO Nº DE CONTIGUA	ESCRIBA EL NÚMERO	ESCRIBA EL NÚMERO

**2 INSTALACIÓN DE LA CASILLA:** Anote el domicilio completo donde se instaló la casilla

 LUGAR DONDE SE INSTALÓ LA CASILLA: \_\_\_\_\_  
(Escriba la calle, número, colonia, localidad o lugar)

 ¿LA CASILLA SE INSTALÓ EN UN LUGAR DIFERENTE AL APROBADO POR EL CONSEJO DISTRITAL? (Marque con "X") SI  NO 

 EXPLIQUE LAS CAUSAS: \_\_\_\_\_  
(La causa también se deberá asentar de manera detallada en la Hoja de Incidentes)

**3 CLAUSURA DE CASILLA**

 HABIÉNDOSE FORMADO EL PAQUETE ELECTORAL CON LOS EXPEDIENTES Y BOLSAS CORRESPONDIENTES A CADA UNA DE LAS ELECCIONES, EL SECRETARIO DE LA MESA DIRECTIVA DE CASILLA HACE CONSTAR QUE, SIENDO LAS 8:10  AM DEL DÍA 5 DE JUNIO DEL 2016, SE CLAUSURÓ LA CASILLA Y, BAJO LA RESPONSABILIDAD DEL PRESIDENTE DE LA MESA DIRECTIVA DE CASILLA, EL PAQUETE ELECTORAL SE ENTREGARÁ A LA ASAMBLEA MUNICIPAL Ó AL CENTRO DE RECOLECCIÓN Y TRASLADO QUE LE CORRESPONDA POR CONDUCTO DE: (Marque con una "X" el o los recuadros correspondientes)

 PRESIDENTE  SECRETARIO  1er. ESCRUTADOR  2o. ESCRUTADOR 

Y LOS REPRESENTANTES DE LOS PARTIDOS POLÍTICOS Y/O CANDIDATOS INDEPENDIENTES: MARQUE CON UNA "X"

<input checked="" type="checkbox"/>	<input checked="" type="checkbox"/>	<input checked="" type="checkbox"/>	<input checked="" type="checkbox"/>	<input checked="" type="checkbox"/>	<input checked="" type="checkbox"/>	<input checked="" type="checkbox"/>	<input checked="" type="checkbox"/>	<input checked="" type="checkbox"/>	<input type="checkbox"/>	<input type="checkbox"/>
-------------------------------------	-------------------------------------	-------------------------------------	-------------------------------------	-------------------------------------	-------------------------------------	-------------------------------------	-------------------------------------	-------------------------------------	--------------------------	--------------------------

(OBSERVACIONES) \_\_\_\_\_

**4 FUNCIONARIOS DE LA MESA DIRECTIVA DE CASILLA:** Escriba los nombres completos y solicite las firmas.

CARGO	APELLIDO PATERNO	APELLIDO MATERNO	NOMBRE(S)	FIRMA
PRESIDENTE:	Luna	Campos	Irma	<i>Irma C</i>
SECRETARIO:	Castro	García	Daniel	<i>Daniel</i>
PRIMER ESCRUTADOR:	Leal	Cano	José Luis	<i>José Luis</i>
SEGUNDO ESCRUTADOR:	Carmona	Mares	Mariana	<i>Mariana</i>

**5 REPRESENTANTES DE LOS PARTIDOS POLÍTICOS Y/O CANDIDATOS INDEPENDIENTES:** Escriba los nombres de los representantes presentes, marque con una "X" en la columna (P) si es propietario o en la columna (S) si es suplente, y asegúrese que todos firmen. Marque con "X" si firmó bajo protesta o si se negó a firmar.

PARTIDOS POLÍTICOS Y/O CANDIDATOS INDEPENDIENTES	REPRESENTANTES DE LOS PARTIDOS POLÍTICOS Y/O CANDIDATOS INDEPENDIENTES			MARQUE CON "X"		FIRMA	MARQUE CON "X" SI FIRMO BAJO PROTESTA	SI NO FIRMO MARQUE CON "X" LA CAUSA	
	APELLIDO PATERNO	APELLIDO MATERNO	NOMBRE(S)	P	S			NEGATIVA	AUSENCIA
	Salas	Lira	María	X		<i>María S</i>			
	Nava	Mora	David	X		<i>David</i>			
	López	García	Ernesto	X		<i>Ernesto</i>			
	Cano	Moreno	Rosa	X		<i>Rosa M</i>			
	Roa	Peña	Ignacio	X		<i>Ignacio</i>			
	Dimas	Ramos	Hilda	X		<i>Hilda D</i>			
	Hernández	Rico	René	X		<i>René H</i>			
	Castro	Porrás	Leticia	X		<i>Leticia P</i>			
	Salas	Rivera	Ramón	X		<i>Ramón</i>			
CANDIDATO INDEPENDIENTE	Villanueva	Osorio	Martha	X		<i>Martha</i>			
CANDIDATO INDEPENDIENTE	Espinoza	Carrillo	María	X		<i>María EC</i>			
CANDIDATO INDEPENDIENTE									
CANDIDATO INDEPENDIENTE									

SI ALGÚN REPRESENTANTE FIRMO BAJO PROTESTA, ESCRIBA EL PARTIDO POLÍTICO Y/O CANDIDATO INDEPENDIENTE Y LA RAZÓN: \_\_\_\_\_

**6 DESTINO DEL ACTA ORIGINAL Y DE LAS COPIAS:**

UNA VEZ LLENADA LA CONSTANCIA, META EL ORIGINAL EN LA FUNDA TRANSPARENTE PARA LAS ACTAS ORIGINALES POR FUERA DEL PAQUETE ELECTORAL; ENTREGUE LA PRIMERA COPIA AL PRESIDENTE DE LA MESA DIRECTIVA DE CASILLA Y COPIA LEGIBLE A LOS REPRESENTANTES DE PARTIDOS POLÍTICOS SEGÚN EL ORDEN DE REGISTRO Y/O DE CANDIDATOS INDEPENDIENTES.

SE EXTIENDE LA PRESENTE CONSTANCIA CON FUNDAMENTO EN LOS ARTÍCULOS 173 Y 174 DE LA LEY ELECTORAL DEL ESTADO DE CHIHUAHUA.







INSTITUTO ESTATAL ELECTORAL  
CHIHUAHUA



**Cuaderno de ejercicios  
para el Funcionario  
de Casilla especial**

PROCESO ELECTORAL LOCAL 2015-2016